

# **Secretaria Municipal de Saúde de Pinheiral – RJ**

Contrato de Gestão nº 048/2021  
Hospital Municipal Prefeito Aurelino Gonçalves

**Centro de Especialidades Odontológicas  
Pronto Atendimento  
Laboratório Municipal**

## **Relatório Mensal Indicadores de Desempenho Produção Assistencial Recursos Financeiros**







# **Hospital Municipal Prefeito Aurelino Gonçalves**

Relatório Mensal  
Indicadores de Desempenho  
Produção Assistencial  
Recursos Financeiros

**Competência:  
Dezembro/2025**

## **Lista de Abreviaturas**

CEO – Centro de Especialidades Odontológicas

CTA - Comissão Técnica de Avaliação

CCIH – Comissão de Controle de Infecção Hospitalar

SEMS - Secretaria Municipal de Saúde

PS – Pronto Socorro

OSS - Organização Social de Saúde

SADT - Serviço Auxiliar de Diagnóstico e Terapia

## Sumário

1	Apresentação.....	05
2	Produção Assistencial.....	06
3	Indicadores de Desempenho.....	19
	Indicador 01: Tempo Médio de Espera entre o Registro e a Classificação de Risco.....	21
	Indicador 02: Taxa de Mortalidade Institucional.....	23
	Indicador 03: Taxa de Mortalidade Infantil.....	24
	Indicador 04: Taxa de Prontuário Médico Finalizado após o Atendimento.....	25
	Indicador 05: Taxa de Revisão de Prontuários Médico Revisado pela Comissão de Revisão de Óbitos .....	26
	Indicador 06: Taxa de Revisão de Prontuário Médico Revisado pela Comissão de Controle de Infecção Hospitalar .....	27
	Indicador 07: Taxa de transferência dos usuários .....	28
	Indicador 08: Taxa de profissionais Cadastrados no CNES.....	28
	Indicador 09: Taxa de usuários classificados como risco amarelo com tempo máximo de espera para atendimento $\leq 30$ minutos .....	29
	Indicador 10: Taxa de Absenteísmo .....	30
	Indicador 11: Taxa de Satisfação dos Usuários .....	31
4	Considerações Finais .....	33
5	Recurso Financeiros.....	36
	5.1 Demonstrativo Detalhado de Receitas e Despesas.....	36
	5.2 Sumário Total .....	59
6	Extratos Bancários.....	70
7	Certidões.....	79
8	Relatório Administrativo.....	87
	8.1 Aquisição de Bens Duráveis.....	87
	8.2 Gestão de Pessoas.....	88
	8.3 Folha de pagamento.....	89
	8.4 Atestados.....	344
9	Serviços de Terceiros Contratados.....	347

## 1. Apresentação

Este relatório apresenta as ações assistenciais e administrativas realizadas pelo Centro de Especialidades Odontológicas, Pronto-Socorro 24h e Laboratório da Secretaria Municipal de Saúde de Pinheiral no mês de **dezembro de 2025**. Todas as informações aqui contidas foram devidamente validadas e estão disponíveis para consulta pelos membros da Comissão de Acompanhamento e Transparência Administrativa (CTA), caso necessário.

A gestão das unidades ocorre por meio do Contrato de Gestão celebrado entre a Secretaria Municipal de Saúde (SEMS/Pinheiral) e a Organização Social Viva Rio (OS Viva Rio). No entanto, as metas de produção e os indicadores de desempenho ainda não estão integralmente adequados ao novo Contrato de Gestão nº 048/2021, devido a inconsistências nas definições de indicadores, fórmulas de cálculo, metas e critérios de pontuação previstos no edital. Aguardamos esclarecimentos formais da Secretaria Municipal de Saúde quanto ao Ofício nº 295/VR/22. Diante disso, mantém-se a estrutura deste relatório com base nos critérios estabelecidos no contrato anterior, conforme o Ofício nº 834/2016/OS Viva Rio e o 1º Termo Aditivo ao Contrato de Gestão nº 108/2015.

Desde novembro de 2023, a unidade utiliza o sistema de prontuário eletrônico TiMed, da Vitai, para o registro e acompanhamento dos atendimentos. No entanto, ainda são observados desafios na utilização integral da ferramenta por parte das equipes assistenciais, que possuem composição mista entre profissionais da OS Viva Rio e servidores estatutários. A situação tem exigido esforços contínuos de capacitação, orientação e monitoramento para garantir a padronização e a completude dos registros no sistema, fundamentais para a qualidade da informação e para a rastreabilidade da assistência prestada. Na atenção primária, o Centro de Especialidades Odontológicas optou por utilizar o sistema e-SUS, em substituição ao Sistema Prime. Ressalta-se, entretanto, que o ambulatório optou por não utilizar sistema de prontuário eletrônico.

O Pronto-Socorro 24h, sob cogestão da OS Viva Rio desde 2015, atende uma média superior a 180 pacientes por dia. A unidade passou por ampla reforma, concluída em junho de 2024, que modernizou sua infraestrutura, aprimorou a acessibilidade e possibilitou a aquisição de novos equipamentos médicos, incluindo um aparelho de raio-X portátil. Essas melhorias estruturais foram viabilizadas por meio de parceria entre a Secretaria Municipal de Saúde de Pinheiral e o Governo do Estado.

A OS Viva Rio permanece responsável pelo gerenciamento, operacionalização e execução das ações do Pronto-Socorro desde dezembro de 2015, assegurando a continuidade dos serviços e promovendo a melhoria contínua da assistência prestada à população.

## **2. Produção Assistencial**

A produção assistencial tem como objetivo a integração e o alinhamento entre os serviços contratados e aqueles efetivamente realizados, garantindo a qualidade do cuidado por meio de processos organizados e da atuação de profissionais capacitados. A OS Viva Rio mantém o compromisso com a oferta de um atendimento resolutivo, humanizado e centrado nas necessidades dos pacientes, tanto nos serviços de urgência e emergência quanto no Centro de Especialidades Odontológicas e no Laboratório Municipal.

No Pronto-Socorro 24h, o fluxo assistencial tem início com o acolhimento e registro do paciente, seguido da Classificação de Risco, etapa essencial que permite uma triagem qualificada e a priorização dos casos conforme a gravidade clínica. Esse processo contribui para a organização da demanda, a otimização dos recursos assistenciais e a melhor compreensão, por parte dos usuários, sobre o funcionamento e os serviços ofertados na unidade.

Apesar dos avanços na organização assistencial e da implantação do prontuário eletrônico em toda a unidade hospitalar, ainda são observadas dificuldades relacionadas à atuação integrada das equipes assistenciais, compostas por profissionais da OS Viva Rio e servidores estatutários. A coexistência de vínculos distintos gera entraves à padronização dos processos de trabalho e à consolidação dos registros assistenciais no sistema. No mês de julho e outubro, por exemplo, ocorreram falhas significativas no lançamento de procedimentos realizados, comprometendo a produção de diferentes equipes e impactando negativamente os dados consolidados da unidade. Persistem registros incompletos ou ausentes de atividades e procedimentos. A equipe de gestão segue atuando de forma contínua para promover o alinhamento institucional, reforçando que, independentemente do vínculo empregatício, é responsabilidade de todos os profissionais assegurar o correto registro de suas atividades, contribuindo para a qualidade da assistência e a transparência dos dados.

O Centro de Especialidades Odontológicas (CEO) atua como referência para o atendimento odontológico especializado, complementando as ações das equipes de saúde bucal da atenção primária. Dentre os serviços ofertados, destacam-se Periodontia Especializada, Endodontia, Cirurgia Oral, Odontopediatria e atendimento a pacientes com

necessidades especiais, promovendo o cuidado integral em saúde bucal.

O Laboratório Municipal desempenha papel estratégico no apoio ao diagnóstico clínico, oferecendo exames laboratoriais que subsidiam a conduta médica. Adicionalmente, realiza exames radiológicos, ultrassonografias, ecocardiogramas e eletrocardiogramas, fortalecendo uma abordagem assistencial integral e qualificada.

As Tabelas 1, 2 e 3, a seguir, apresentam o detalhamento das atividades assistenciais realizadas no mês de **dezembro de 2025** nas seguintes unidades: Centro de Especialidades Odontológicas, Pronto-Socorro 24h e Laboratório Municipal da Secretaria Municipal de Saúde de Pinheiral.

## 2.1 Produção Assistencial

**Tabela 1: Atividades assistenciais previstas e realizadas – Centro de Especialidades Odontológicas, DEZEMBRO/2025.**

ESPECIALIDADES	dez/25		
	PREV.	REAL.	%
<b>Nº de próteses entregues</b>	21	21	100%
<b>Periodontia</b>	60	0	0%
<b>Endodontia</b>	35	250	714%
<b>Bucomaxilo</b>	80	253	316%
<b>Odontopediatria</b>	80	173	216%
<b>Paciente Especial</b>	80	230	288%
<b>Total de procedimentos de odontologia</b>	380	977	257%

Fonte: [Planilha de Produção Ambulatorial – CEO – coordenação CEO.](#)

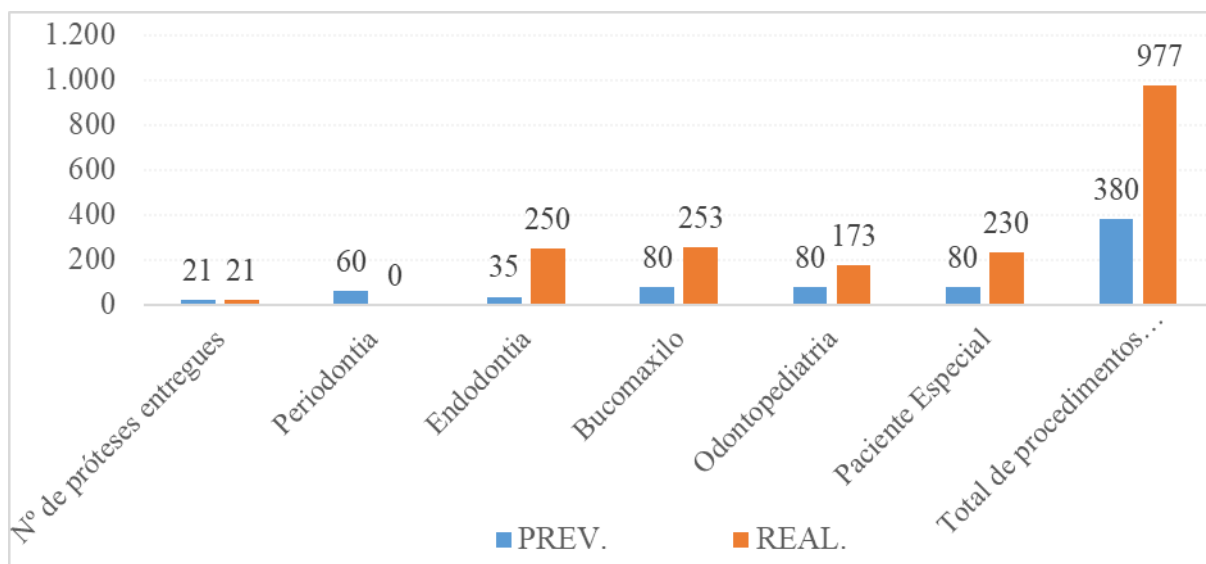
A avaliação da produção assistencial em odontologia no mês de dezembro de 2025 demonstrou desempenho superior ao previsto em quase todas as especialidades. Ao todo, foram registrados 977 procedimentos SIA-SUS realizados no CEO, conforme evidenciado nos Gráficos 1 e 2 e na Tabela 1. Ressalto que o profissional da especialidade de Periodontia esteve de férias, sem reposição.

Vale destacar que, na competência em análise, o CEO manteve a oferta de atendimentos em Ortodontia, com 6 aparelhos instalados, sob responsabilidade da Dra. Karla. Embora essa não seja uma especialidade obrigatória nos Centros de Especialidades Odontológicas, conforme a política federal vigente, sua inclusão foi pactuada localmente, considerando a demanda regional.

Em Endodontia, o número de procedimentos realizados superou significativamente a previsão, em função da realização de triagens aos sábados, organizadas para atender a uma demanda reprimida de mais de 300 pacientes em fila de espera.

Ressalta-se, ainda, que a quantidade de procedimentos (produção) e atendimentos é contabilizada pela equipe administrativa e pela coordenação do CEO, sendo posteriormente consolidada no Relatório Mensal de Produção.

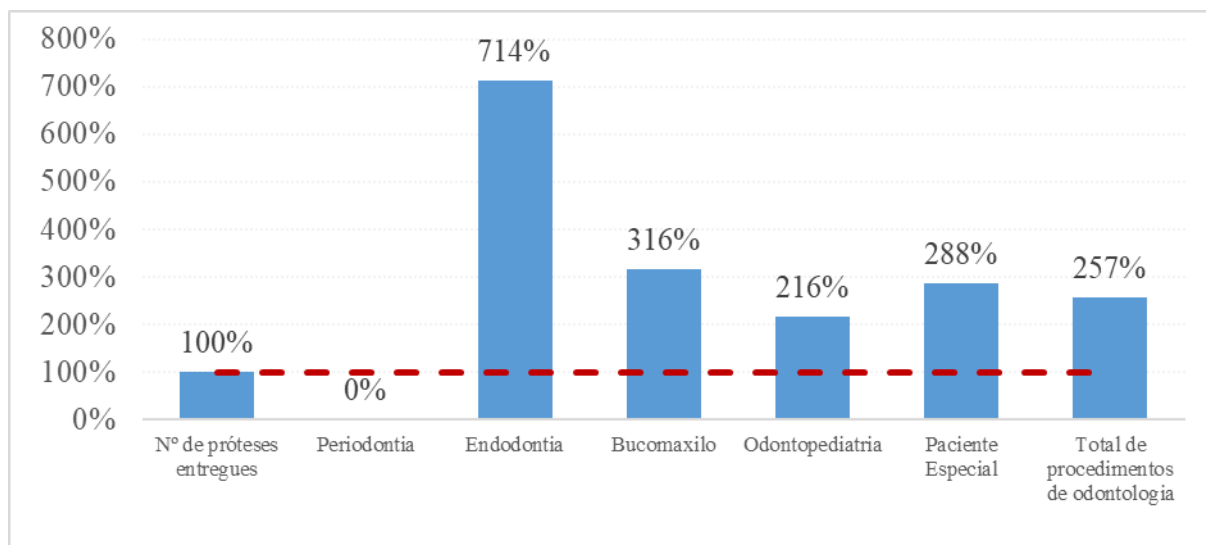
**Gráfico 1: Distribuição das atividades assistenciais realizadas por especialidade segundo a previsão – Centro de Especialidades Odontológicas, Pinheiral - dezembro/2025.**



Fonte: [Planilha de Produção Ambulatorial – CEO – coordenação CEO.](#)



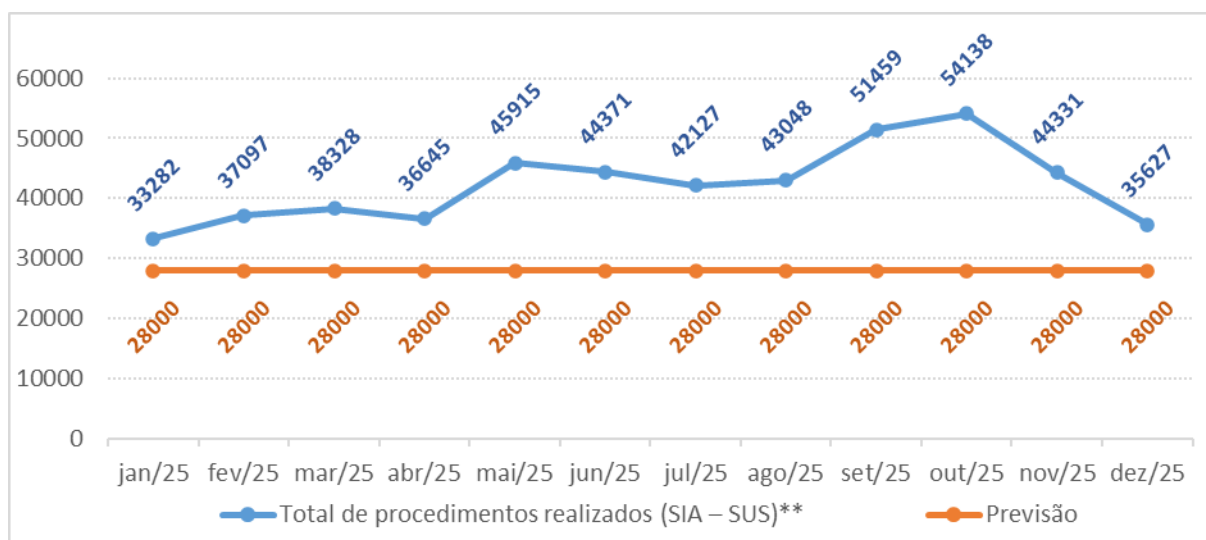
**Gráfico 2: Distribuição percentual das atividades assistenciais realizadas segundo a previsão – Centro de Especialidades Odontológicas, Pinheiral- dezembro/2025.**



Fonte: [Planilha de Produção Ambulatorial – CEO – coordenação CEO.](#)

No período de novembro/24 a dezembro/2025 o total de procedimentos de saúde bucal ultrapassou a meta pactuada em todos os meses analisados, conforme apresentado no Gráfico 3.

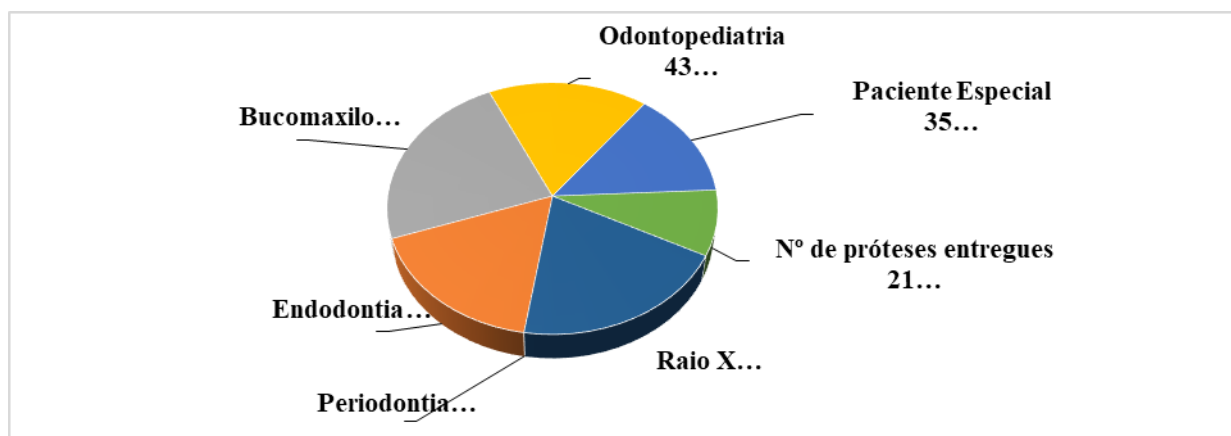
**Gráfico 3: Acompanhamento dos procedimentos realizados – CEO, Pinheiral – últimos 12 meses.**



Fonte: [Planilha de Produção Ambulatorial – CEO – coordenação CEO.](#)

Nas atividades assistenciais referentes à competência 12/2025 foram atendidos 356 pacientes no Centro de Especialidades Odontológicas – CEO. A análise por especialidade permite identificar que as especialidades ENDODONTIA e RAO X concentraram o maior volume de atendimentos no mês de dezembro/2025 (Gráfico 4). A produção e os atendimentos realizados foram apurados pelas equipes administrativa e de coordenação do CEO, sendo consolidados no Relatório Mensal de Produção.

**Gráfico 4: Distribuição do número e proporção de atendimentos realizados – CEO, Pinheiral – DEZEMBRO/2025.**



Fonte: [Planilha de Produção Ambulatorial – CEO – coordenação CEO.](#)

**Tabela 2: Atividades assistenciais previstas e realizadas – Pronto Socorro 24h, DEZEMBRO/2025.**

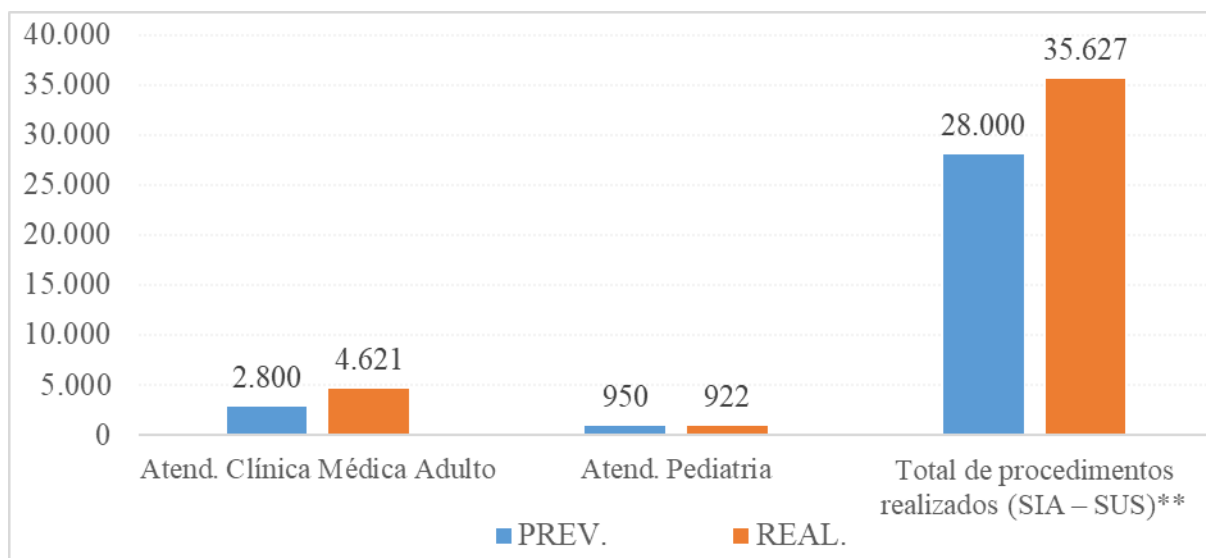
ATENDIMENTO	dez/25		
	PREV.	REAL.	%
Atend. Clínica Médica Adulto	2.800	4.621	165%
Atend. Pediatria	950	922	97%
<b>Total de procedimentos realizados (SIA – SUS)**</b>	<b>28.000</b>	<b>35.627</b>	<b>127%</b>

\*\* Cálculo baseado na soma das consultas (adultos e infantil), procedimentos realizados pela equipe de enfermagem, exames laboratoriais, exames radiológicos, eletrocardiogramas e ultrassonografias. Fonte: [Sistema TiMed / SEMS - Pinheiral / Relatório de Procedimentos – Enfermagem.](#)

No Pronto Socorro, foram realizadas 5.543 consultas médicas, das quais 4.621 foram em clínica médica e 922 em pediatria. Além disso, 5.609 pacientes passaram por acolhimento com classificação de risco realizado por enfermeiros, o que resultou em uma média diária de 181 atendimentos, distribuídos entre 151 atendimentos em clínica médica e 30 em pediatria. Esse volume superou a meta estabelecida para dezembro/2025, correspondendo a 165% da meta para os atendimentos adultos e 97% para os pediátricos. No total, foram registrados 35.657 procedimentos

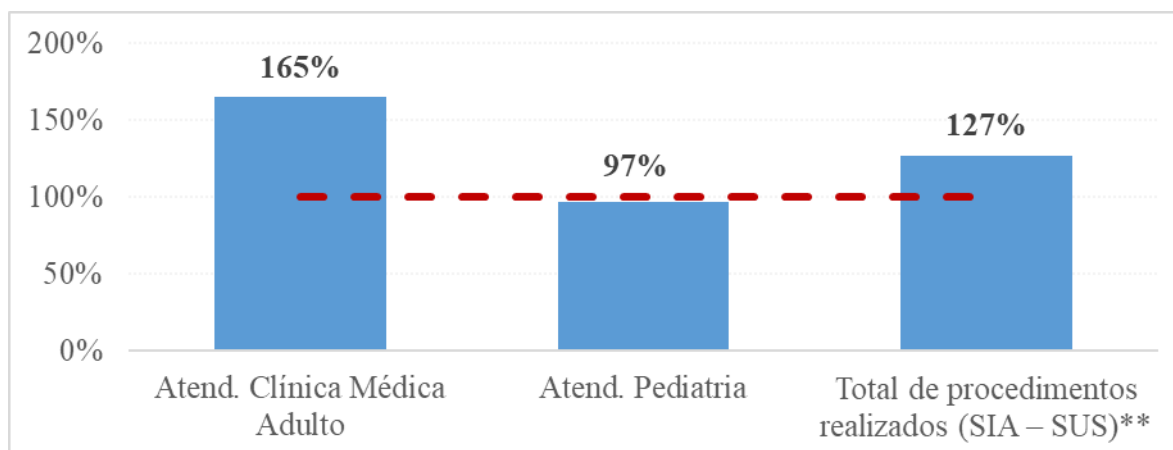
SIA-SUS, incluindo: consultas médicas (5.543), classificação de risco (5.609), procedimentos de enfermagem (10.462) que abrangem também a administração de medicamentos, exames laboratoriais (10.988), radiológicos (1.850), eletrocardiogramas (303) e ultrassonografias (824). O total de procedimentos correspondeu a 127% da meta estipulada para o mês, conforme demonstrado nos Gráficos 5 e 6.

**Gráfico 5: Distribuição das atividades assistenciais segundo a previsão – Pronto Socorro 24h, Pinheiral - dezembro/2025.**



\*\* Cálculo baseado na soma das consultas (adultos e infantil), procedimentos realizados pela equipe de enfermagem, exames laboratoriais, exames radiológicos, eletrocardiogramas e ultrassonografias. Fonte: [Sistema TiMed / SEMS - Pinheiral / Relatório de Procedimentos – Enfermagem](#).

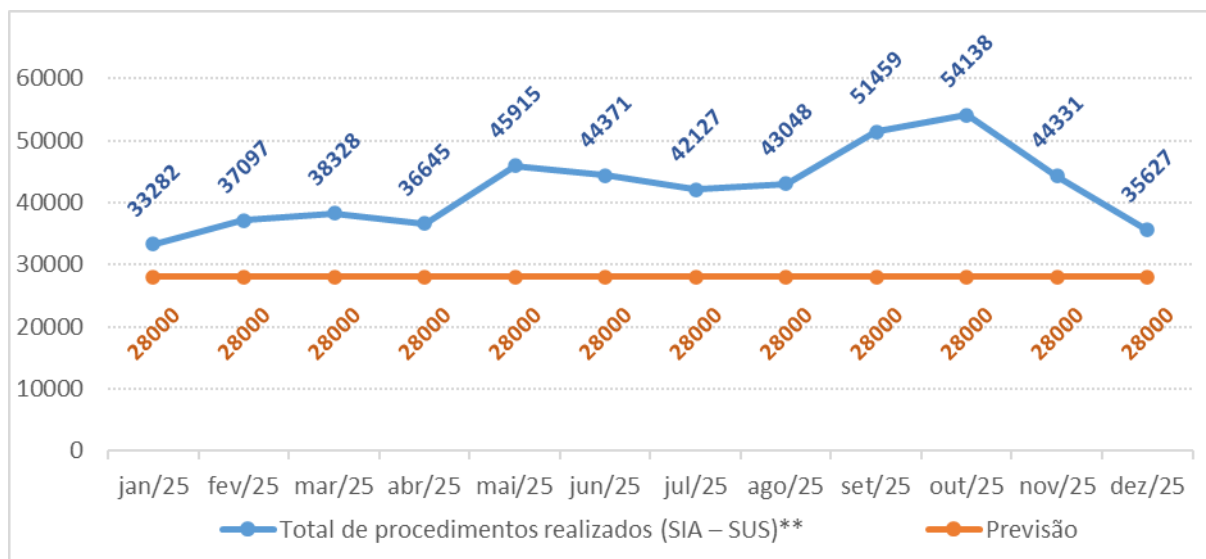
**Gráfico 6: Distribuição percentual das atividades assistenciais segundo a previsão – Pronto Socorro 24h, Pinheiral- dezembro/2025.**



\*\* Cálculo baseado na soma das consultas (adultos e infantil), procedimentos realizados pela equipe de enfermagem, exames laboratoriais, exames radiológicos, eletrocardiogramas e ultrassonografias. Fonte: [Sistema TiMed / SEMS - Pinheiral / Relatório de Procedimentos – Enfermagem](#).

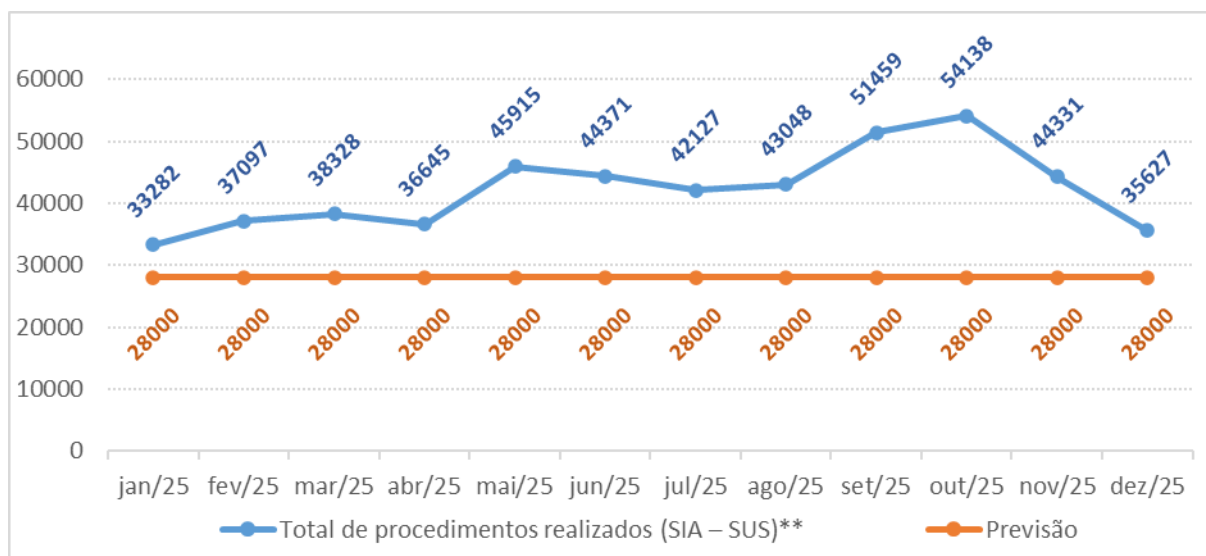
Na análise do período de dezembro/24 a dezembro/25, os atendimentos de pediatria não atingiram a meta esperada em apenas 4 meses do ano, conforme apresentado no Gráfico 7. Por sua vez, os atendimentos de clínica médica demonstraram algumas variações ao longo do período, mas cumpriram a meta estabelecida em todos os meses analisados (Gráfico 8).

**Gráfico 7: Evolução do total de atendimentos de pediatria realizados no Pronto Socorro 24h, Pinheiral – últimos 12 meses.**



Fonte: Sistema *TiMed* / Atendimento.

**Gráfico 8: Evolução do total de atendimentos de clínica médica realizados no Pronto Socorro 24h, Pinheiral – últimos 12 meses.**



Fonte: Sistema *TiMeds* / Atendimento



**Tabela 3: Atividades assistenciais previstas e realizadas – Laboratório Municipal e Exames de apoio diagnóstico, DEZEMBRO/2025.**

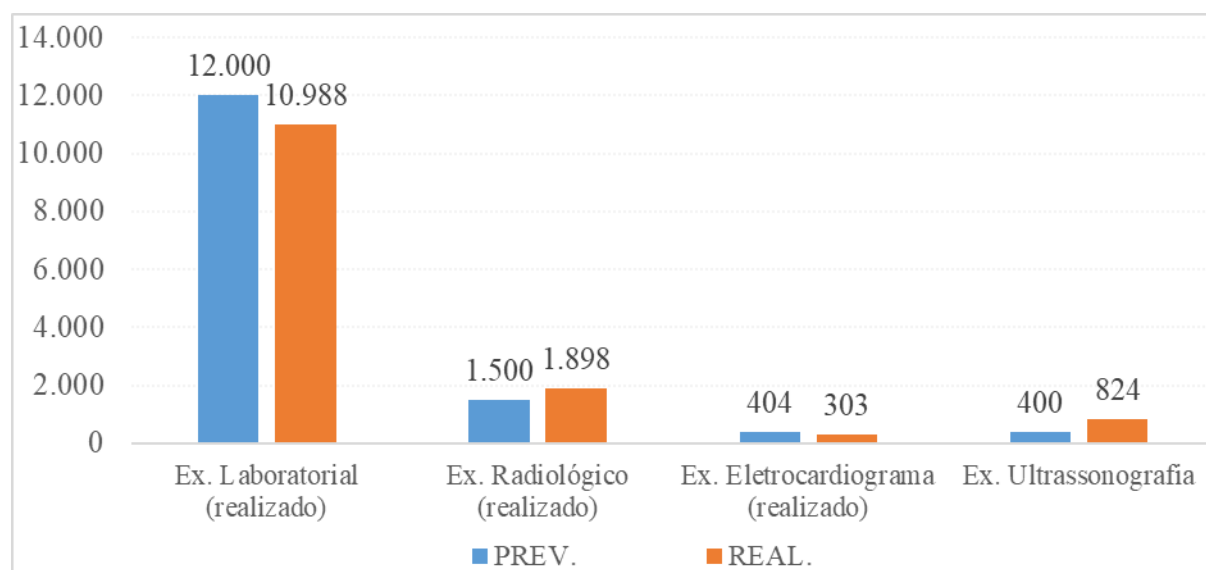
EXAMES	dez/25		
	PREV.	REAL.	%
Ex. Laboratorial (realizado)	12.000	10.988	92%
Ex. Radiológico (realizado)	1.500	1.898	127%
Ex. Eletrocardiograma (realizado)	404	303	75%
Ex. Ultrassonografia	400	824	206%

Fontes: Sistema *TiMed* / SEMS - Pinheiral / Relatório de Procedimentos – Enfermagem/ Planilha US

Em relação aos exames, no mês de dezembro/2025, o Serviço Auxiliar de Diagnóstico e Terapia (SADT) realizou 14.013 exames, sendo 10.988 laboratoriais, 1.898 radiológicos, 303 eletrocardiogramas e 824 ultrassonografias (Gráfico 9). Os exames laboratoriais (92%) e os eletrocardiogramas (75%) não alcançaram a meta estabelecida, enquanto os exames radiológicos (127%) e as ultrassonografias em 206% superaram o quantitativo previsto. (Gráfico 10).

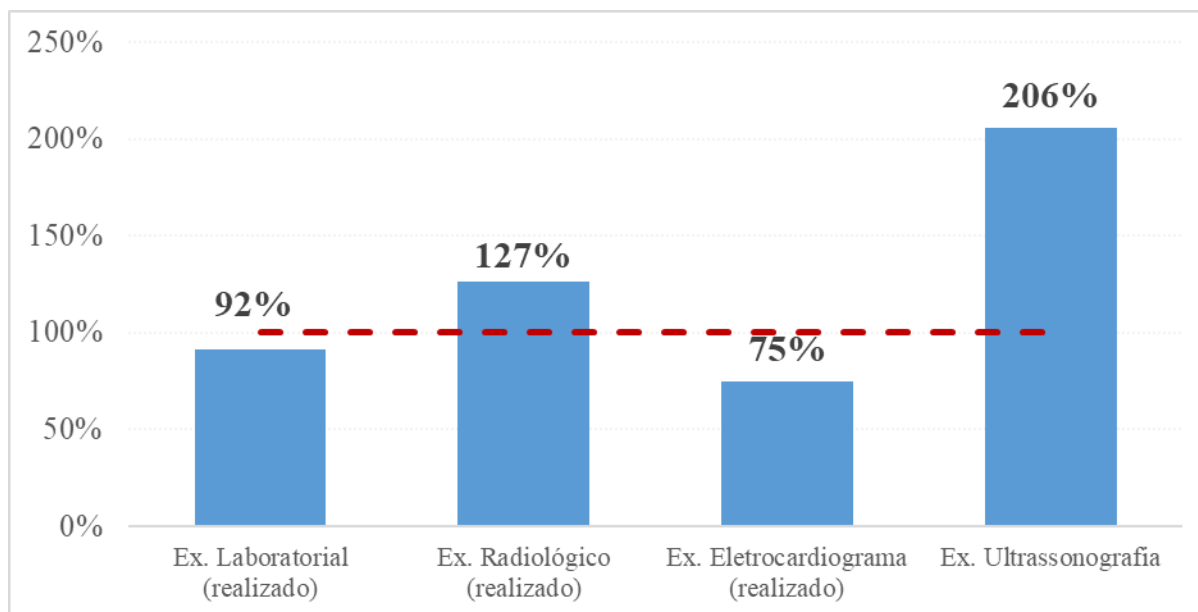
Vale destacar que a média anual de exames de eletrocardiograma (ECG) no período de 2016 a 2024 foi de 253, o que evidencia que a meta atual, de 404 exames mensais, encontra-se acima da média histórica da unidade.

**Gráfico 9: Distribuição das atividades assistenciais realizadas no Laboratório Municipal e Pronto Socorro 24h segundo previsão, Pinheiral – DEZEMBRO/2025.**



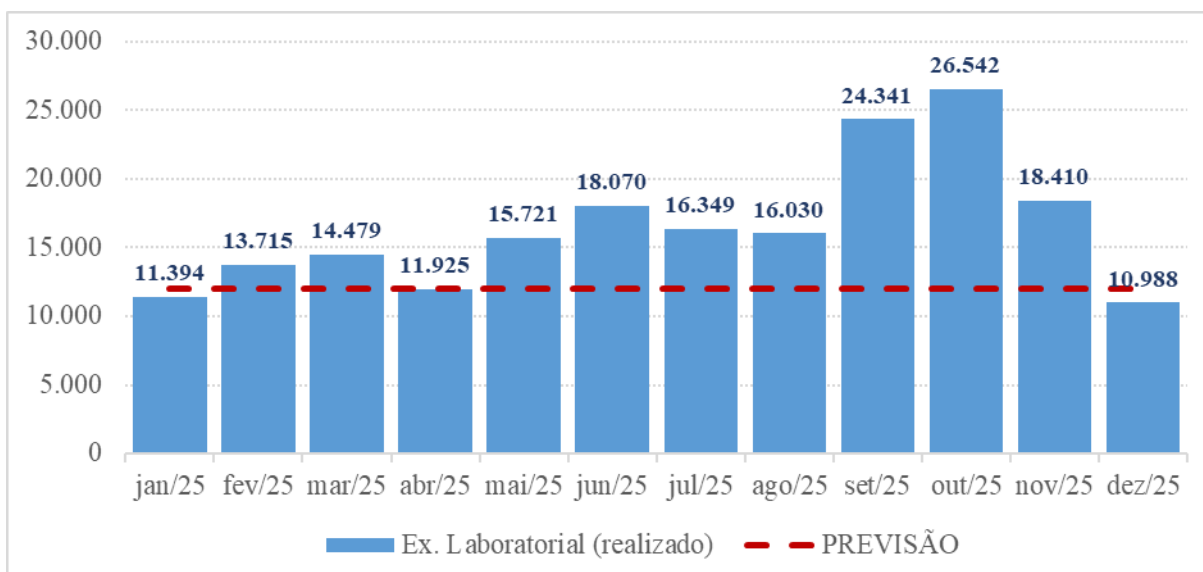
Fontes: Sistema *TiMed* / SEMS - Pinheiral / Relatório de Procedimentos – Enfermagem/ Planilha US.

**Gráfico 10: Percentual de exames realizados em relação à meta pactuada, Pinheiral – DEZEMBRO/2025.**



Fontes: Sistema *TiMed* / SEMS - Pinheiral / Relatório de Procedimentos – Enfermagem/ Planilha US

**Gráfico 11: Evolução do total de exames laboratoriais realizados no Laboratório Municipal, Pinheiral – últimos 12 meses.**

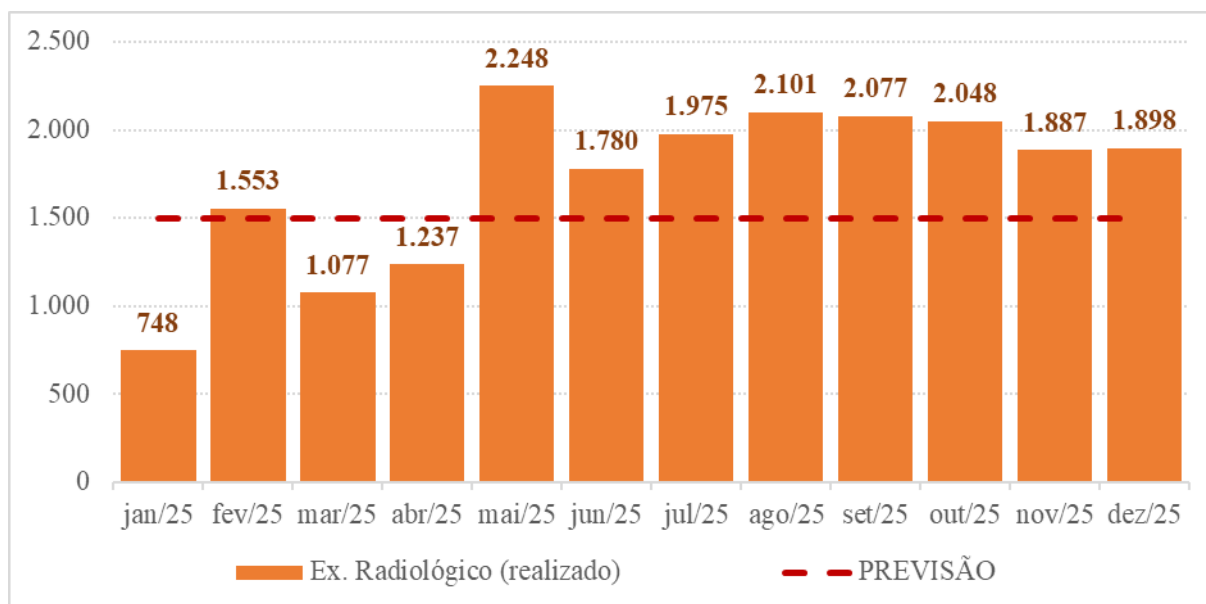


Fonte: Relatório *TiMed*.

Na análise de janeiro/25 a dezembro/2025, em relação aos exames laboratoriais realizados,

observa-se uma variância considerando a meta mensal pactuada de 12.000 exames, alcançando a meta prevista em quase todos os meses do período. A média anual superou a quantidade esperada, ficando em 16.497 exames/mês.

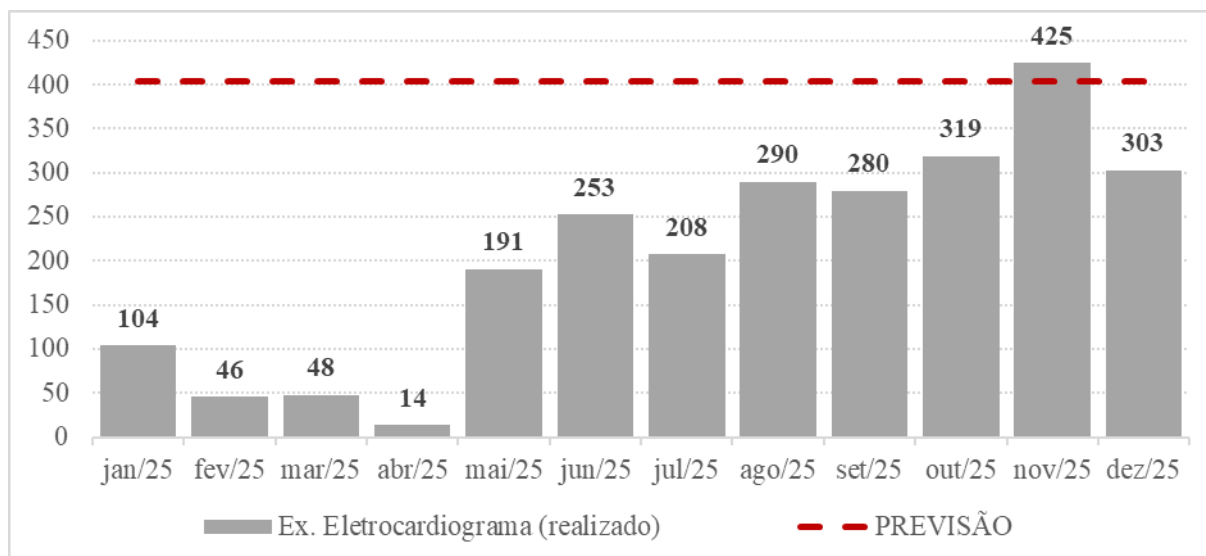
**Gráfico 12: Evolução do total de exames radiológicos realizados no Laboratório Municipal, Pinheiral – últimos 12 meses.**



Fonte: [Relatório TiMed](#).

Os exames radiológicos realizados entre janeiro/25 e dezembro/2025 apresentaram variações mensais e, em alguns períodos, atingiram a meta pactuada (Gráfico 12). A média anual foi de 1.719 exames. A fonte utilizada para a produção contratada de exames radiológicos, bem como dos procedimentos e atendimentos, foi obtida por meio do sistema de prontuário eletrônico TiMed.

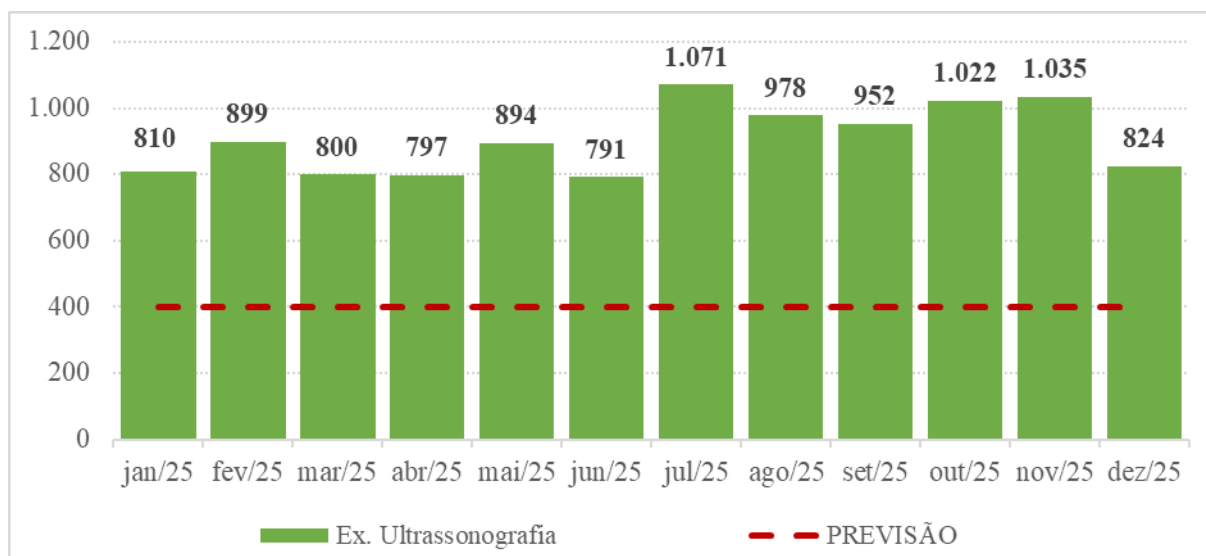
**Gráfico 13: Evolução do total de eletrocardiogramas realizados no Pronto Socorro, Pinheiral – últimos 12 meses.**



Fonte: Sistema *TiMed* / SEMS - Pinheiral / Relatório de Procedimentos – Enfermagem.

Os eletrocardiogramas representaram 1% dos exames do Serviço Auxiliar de Diagnóstico e Terapia (SADT). A produção mensal variou entre janeiro/25 e dezembro/2025, mantendo-se abaixo da meta estabelecida de 404 exames. A média anual registrada foi de 2077 exames, conforme apresentado no Gráfico 13. Vale destacar que esses exames voltaram a ser realizados no pronto-socorro. Enquanto os exames de ECG ambulatoriais permanecem sendo realizados em uma unidade do PSF.

**Gráfico 14: Evolução do total de exames de USG realizados no hospital de Pinheiral – últimos 12 meses.**

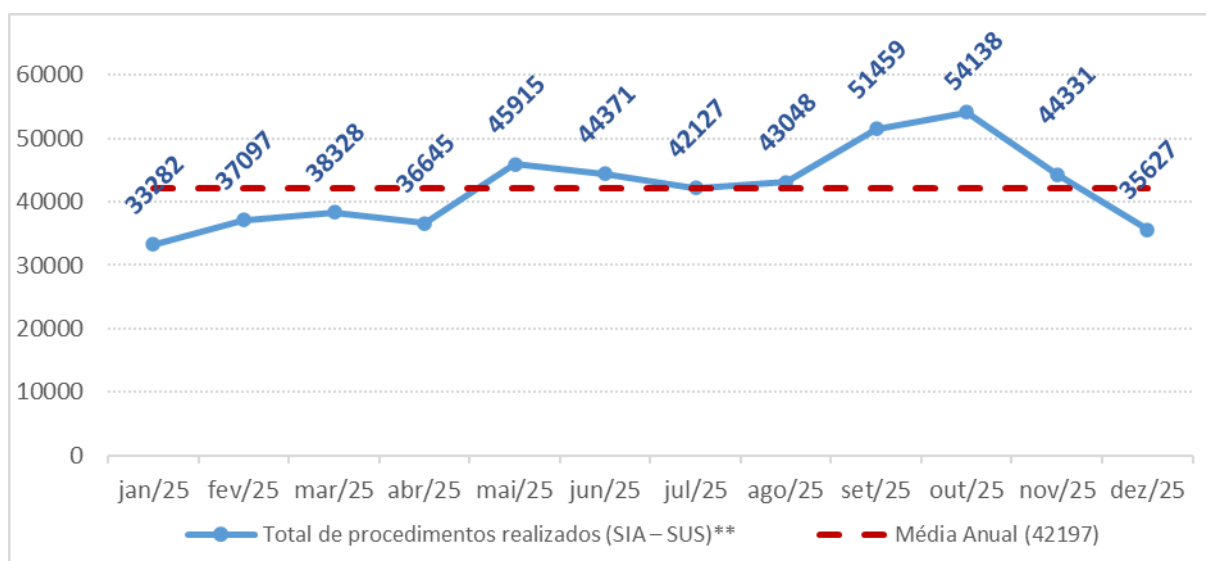




Fonte: Sistema *TiMed* / SEMS - Pinheiral / Relatório de Procedimentos – Enfermagem.

Na análise do período de janeiro/25 a dezembro/2025, os exames de ultrassonografia (USG) apresentaram variação mensal, mas alcançaram a meta pactuada de 400 exames em todos os meses. A média anual foi de 824 exames, superando significativamente o volume esperado (Gráfico 14).

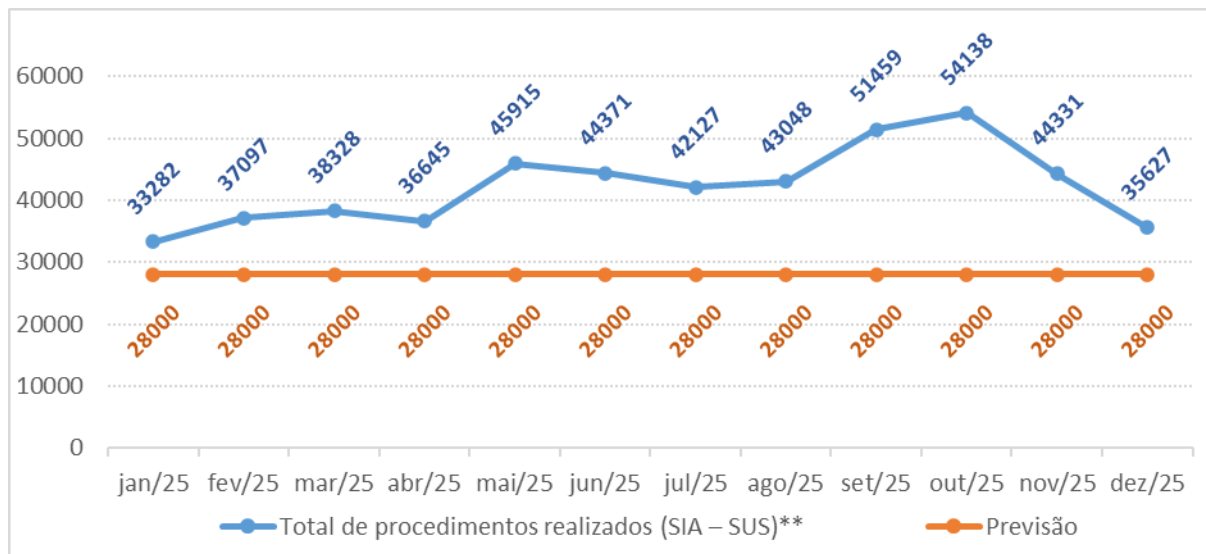
**Gráfico 15: Evolução dos procedimentos SIA-SUS realizados no Pronto Socorro 24h e Laboratório Municipal (CNES 2271141), Pinheiral – últimos 12 meses.**



\*\* Cálculo baseado na soma das consultas (adulto e infantil), procedimentos realizados pela equipe de enfermagem, exames laboratoriais, exames radiológicos, eletrocardiogramas e ultrassonografias. Fontes: [Relatório exames – TiMed /Procedimentos – Enfermagem](#).

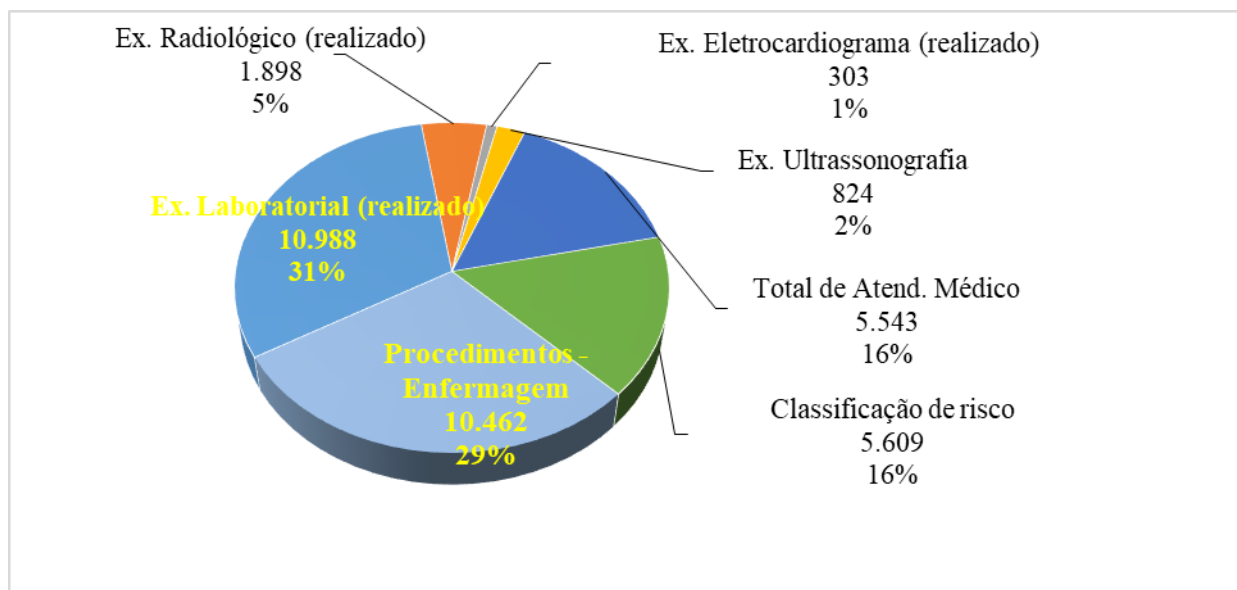
Na análise por grupo, considerando os procedimentos SIA-SUS registrados sob o CNES do Pronto-Socorro 24h/HMPAGB (2271141), os dados revelam uma média mensal de 42.197 procedimentos entre janeiro/2025 e dezembro/2025, superando a meta de 28.000 procedimentos em todos os meses do período (Gráficos 15 e 16).

**Gráfico 16: Distribuição dos procedimentos SIA-SUS realizados no Pronto Socorro 24h e Laboratório Municipal (CNES 2271141), segundo previsão, Pinheiral – últimos 12 meses.**



\*\* Cálculo baseado na soma das consultas (adultos e infantil), procedimentos realizados pela equipe de enfermagem, exames laboratoriais, exames radiológicos e eletrocardiogramas. Fontes: [Relatório exames TiMed](#) / [Relatório de Procedimentos – Enfermagem](#).

**Gráfico 17: Distribuição dos procedimentos SIA-SUS realizados no Pronto Socorro 24h e Laboratório Municipal, DEZEMBRO/2025.**



\*\* Cálculo baseado na soma das consultas (adulto e infantil), procedimentos realizados pela equipe de enfermagem, exames laboratoriais, exames radiológicos e eletrocardiogramas. Fontes: [Relatório exames TiMed](#) / [Relatório de Procedimentos – Enfermagem](#).

A análise das atividades assistenciais desenvolvidas no Pronto-Socorro 24h e no Laboratório Municipal evidencia que os exames laboratoriais e os procedimentos de enfermagem compõem a maior parte do total de ações realizadas, conforme demonstrado no Gráfico 17.

### 3. Indicadores de Desempenho

Os indicadores de desempenho são ferramentas estratégicas utilizadas para monitorar e avaliar a qualidade dos serviços prestados pelas unidades de saúde, assegurando o aperfeiçoamento contínuo e a efetividade das ações de vigilância em saúde.

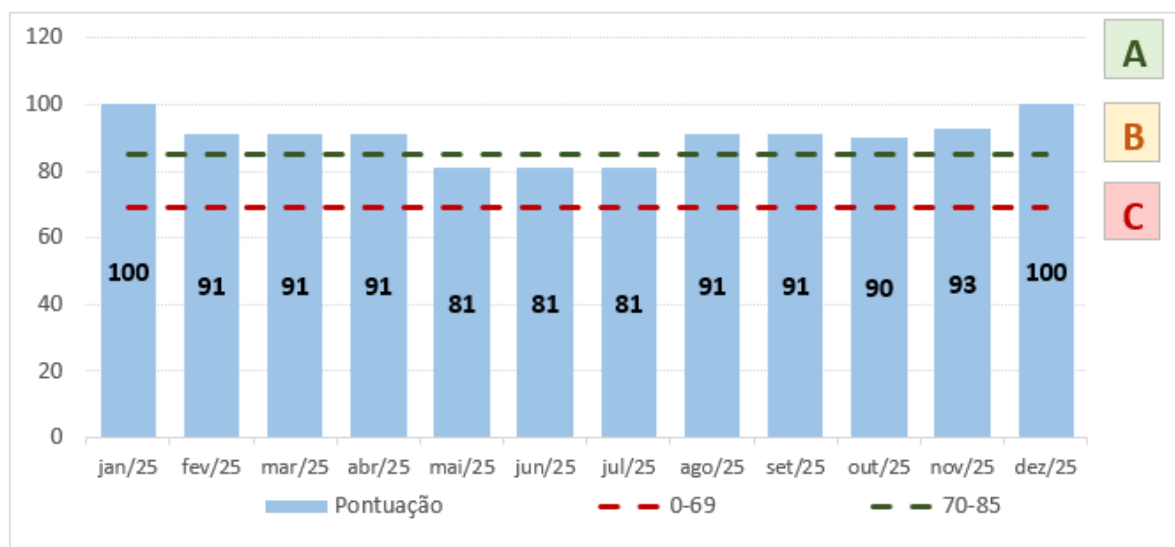
A seguir, estão descritos os 11 indicadores de desempenho previstos no contrato anterior (Contrato de Gestão nº 108/2015 e seu 1º Termo Aditivo), utilizados provisoriamente como referência para avaliação das ações executadas no Centro de Especialidades Odontológicas, Pronto Socorro 24h e Laboratório Municipal de Pinheiral durante o mês de dezembro/2025, enquanto se aguardam os parâmetros definitivos do Contrato de Gestão nº 048/2021. Observa-se que, dos 11 indicadores, 10 atingiram ou superaram as metas estabelecidas, resultando em 91 pontos e atribuição do conceito A, conforme apresentado no Gráfico 18 e na Tabela 4.

**Tabela 4: Indicadores de Desempenho – Centro de Especialidades Odontológicas, Pronto Socorro 24h e Laboratório, DEZEMBRO/2025.**

INDICADORES DE DESEMPENHO			dez/25			
			Resultado Alcançado		Meta	Pontos
1	Tempo Médio de Espera entre o Registro e a Classificação de Risco	Somatório do tempo entre o registro e a classificação de risco de todos os pacientes atendidos	45.280	8,07	10 min	10
		Total de pacientes classificados	5.609			
2	Taxa de Mortalidade Institucional (Sala Vermelha, Sala Adulto Fem e Sala Adult Masc)	Total de óbitos adultos ocorridos na Unidade	2	2%	4%	10
		Total de saída das três salas de Observação	86			
3	Taxa de Mortalidade Infantil	Total de óbitos infantis ocorridos na Sala de Observação Infantil	0	0%	1%	10
		Total de saída da sala de Observação Infantil	3			
4	Taxa de Prontuário Médico Finalizado após o Atendimento	Total de prontuário médico finalizado após o atendimento	5.541	100%	90%	9
		Total de prontuário médico	5.543			
5	Taxa de Revisão de Prontuário Médico Revisado pela Comissão de Revisão de Óbito	Total de prontuários revisados pela Comissão de Revisão de Óbito	6	100%	100%	9
		Total de óbitos ocorridos no período	6			
6	Taxa de Revisão de Prontuário Médico Revisado pela Comissão de Infecção Hospitalar	Total de prontuários de usuários com infecção hospitalar adquiridos na Unidade revisados pela CCIH	0	100%	100%	9

		Total de casos de infecção hospitalar adquiridos na Unidade no período	0			
7	Taxa de Transferência dos Usuários	Total de usuários transferidos	27	0,5%	1%	9
		Total de usuários atendidos	5.543			
8	Taxa de Profissionais Cadastrados no CNES	Total de profissionais cadastrados no CNES	89	100%	95%	10
		Total de profissionais contratados	89			
9	Taxa de Usuários Classificados como Risco Amarelo com Tempo Máximo de Espera para Atendimento ≤ 30 minutos	Total de usuários classificados como Risco Amarelo atendidos em tempo ≤ 30 minutos, medido desde o acolhimento até o atendimento médico	963	94%	85%	8
		Total de usuários classificados como risco amarelo	1.027			
10	Taxa de Absenteísmo (Faltas Injustificadas)	Total de faltas de todos os colaboradores no mês	15	2,1%	3%	7
		Nº de dias trabalhados por todos os colaboradores no mês	731			
11	Satisfação do Usuário	Total de usuários satisfeitos ou muito satisfeitos	798	94%	80%	9
		Total de usuários que responderam a pesquisa	851			
Total						100
Conceito						A

**Gráfico 18: Evolução da pontuação alcançada, últimos 12 meses.**



Fonte: Relatórios de acompanhamento mensal – Contrato 108/2015 – Viva Rio.

A análise da pontuação dos últimos 12 meses evidencia manutenção do desempenho em níveis satisfatórios. Entre janeiro/25 e dezembro/25, observou-se desempenho máximo e estável, com



pontuação constante de 100 pontos. De fevereiro a abril/25, a pontuação manteve-se em 91 pontos, indicando leve redução, porém ainda dentro da faixa de desempenho A (acima de 85). Entre maio e julho/25, verificou-se nova variação, com redução para 81 pontos, situando o resultado na faixa B (70–85). Nos meses seguintes, agosto e setembro/25, o indicador apresentou retomada para 91 pontos, restabelecendo o padrão de desempenho elevado. Em novembro/2025, houve pequena oscilação para 93 pontos, mantendo-se ainda dentro da faixa A e acima da meta mínima estabelecida.

Durante todo o período analisado, não foram registradas pontuações críticas (abaixo de 70), evidenciando estabilidade nos resultados e efetividade das ações de gestão. De modo geral, o desempenho manteve-se favorável e dentro da meta institucional, com predominância nas faixas A e B ao longo do período.

#### **Indicador 01: Tempo Médio de Espera entre o Registro e a Classificação de Risco**

<b>Tempo Médio de Espera entre o Registro e a Classificação de Risco</b>		<b>dez/25</b>
<b>Somatório do tempo entre o registro e a classificação de risco de todos os pacientes atendidos</b>		45.280
<b>Total de pacientes classificados</b>		5.609
<b>Meta</b>	<b>10</b>	8,07
<b>Pontuação</b>	<b>10</b>	10

*Numerador: Somatório do tempo entre o registro e a classificação de risco de todos os pacientes atendidos x 100.*

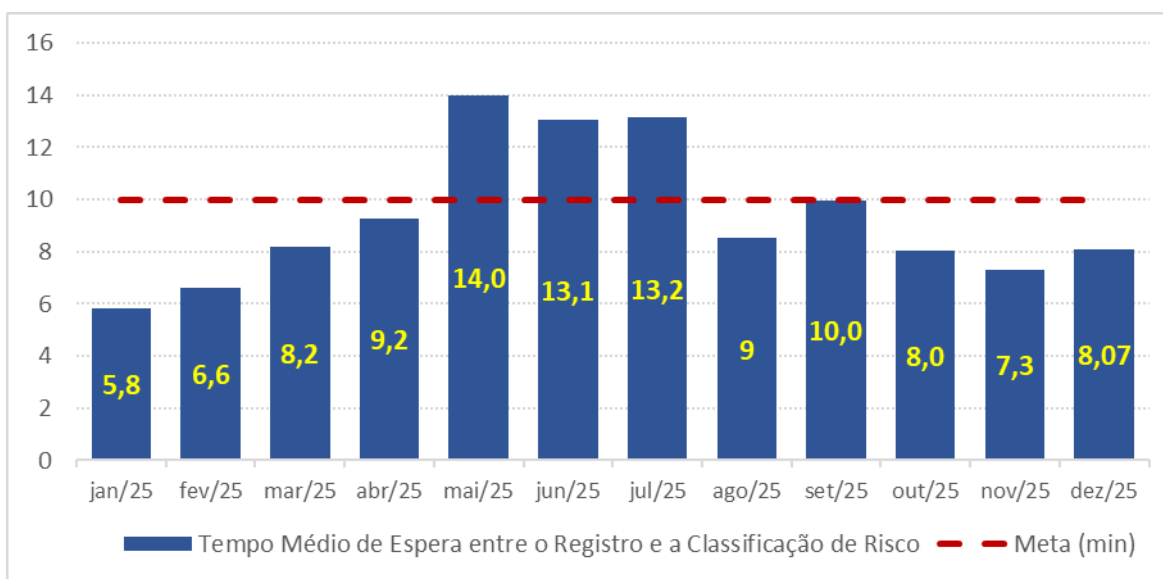
*Denominador: Total de pacientes classificados.*

*Meta: Inferior a 10 min e pontuação de 10 pontos quando atingida.*

*Fonte: Relatório – TiMed/Vitai*

O tempo médio entre o registro e a classificação de risco no Pronto Socorro foi de 8 minutos, desta forma a meta prevista para este indicador no mês analisado foi alcançada (Gráfico 19).

**Gráfico 19: Evolução Tempo Médio de Espera entre Registro e a Classificação de Risco no Pronto Socorro 24h, Pinheiral – últimos 12 meses.**



Fonte:

Sistema TiMed / SEMS – Pinheiral

Na análise dos últimos 12 meses, observa-se que a meta não foi superada em 3 meses, enquanto nos outros 9 meses o indicador foi alcançado, conforme esperado. Com base nessa análise, podemos concluir que houve um desempenho consistente ao longo do ano, com resultados positivos na maior parte dos meses, refletindo uma gestão eficiente dos processos no Pronto Socorro.

A classificação de risco é um processo dinâmico que consiste em identificar o risco/vulnerabilidade do usuário, considerando as dimensões subjetivas, biológicas e sociais do adoecer e encaminhamentos necessários para a resolução do problema do usuário, e quando o profissional realiza esta ação sob a pressão da existência de uma fila de espera, é possível que a qualidade desta atividade fique comprometida.

## **Indicador 02: Taxa de Mortalidade Institucional**

<b>Taxa de Mortalidade Institucional (Sala Vermelha, Sala Adulto Fem e Sala Adult Masc)</b>		<b>dez/25</b>
<b>Total de óbitos adultos ocorridos na Unidade</b>		<b>2</b>
<b>Total de saída das três salas de Observação</b>		<b>86</b>
<b>Meta</b>	<b>4%</b>	<b>2%</b>
<b>Pontuação</b>	<b>10</b>	<b>10</b>

*Numerador: Total de óbitos adultos ocorridos na Unidade > 24 horas x 100.*

*Denominador: Total de saída das três salas de Observação.*

*Meta: Inferior a 4% e pontuação de 10 pontos quando atingida.*

*Fonte: Ata da Comissão de Óbitos- Pronto Socorro – SEMS/Pinheiral.*

A taxa de mortalidade institucional do Pronto Socorro, calculada com base no número de saídas das salas de observação (vermelha, adulto masculina, adulto feminina) atingiu a meta esperada para o mês analisado. Ressalta-se que todos os atendimentos seguiram os protocolos assistenciais vigentes, assegurando a qualidade, dignidade e segurança no cuidado prestado.

Para esta competência foram registrados 8 óbitos de pacientes oriundos do Pronto Socorro, sendo 02 casos deram entrada na unidade já cadáver, sendo desconsiderados para este cálculo, outros 4 óbitos com ocorrência inferior a 24 horas de entrada na unidade e 2 óbitos com ocorrência superior a 24 horas de entrada. Sendo assim, para o cálculo deste indicador, 4 óbitos foi considerado de acordo com a definição do Ministério da Saúde, a mortalidade institucional mede o óbito ocorrido após as primeiras 24 horas da admissão do paciente - tempo suficiente para que a ação terapêutica e consequente responsabilidade da unidade sejam efetivadas.

Os documentos originais comprobatórios utilizados para aferição do indicador encontram-se na unidade à disposição da comissão de avaliação, caso haja necessidade de validação das informações.

### **Indicador 03: Taxa de Mortalidade Infantil**

Taxa de Mortalidade Infantil		dez/25
Total de óbitos infantis ocorridos na Sala de Observação Infantil		0
Total de saída da sala de Observação Infantil		3
Meta	1%	0%
Pontuação	10	10

*Numerador: Total de óbitos infantis ocorridos na Sala de Observação Infantil x 100.*

*Denominador: Total de saída da sala de Observação Infantil.*

*Meta: Inferior a 1% e pontuação de 10 pontos quando atingida.*

*Fonte: Livro de Registro de Óbito- Ata óbitos Pronto Socorro – SEMS/Pinheiral.*

No período do mês de dezembro não houve nenhum registro de mortalidade infantil no PS e, portanto, a taxa de mortalidade infantil atingiu a meta esperada para o indicador. Para o cálculo deste indicador, foi considerado o número total de saídas da sala de observação infantil, informado separadamente das saídas da ala adulta pela Gerência de Enfermagem, responsável pelo envio das informações. Ressalta-se que a gestão dos leitos de observação ainda não é realizada integralmente no sistema de prontuário eletrônico, motivo pelo qual a consolidação dos dados permanece sob controle manual pela equipe de enfermagem.

Os documentos originais comprobatórios utilizados para aferição do indicador encontram-se na unidade à disposição da comissão de avaliação, caso haja necessidade de validação das informações.



#### **Indicador 04: Taxa de prontuários médicos finalizados após o atendimento**

Taxa de Prontuário Médico Finalizado após o Atendimento		dez/25
Total de prontuário médico finalizado após o atendimento		5.541
Total de prontuário médico		5.543
Meta	90%	99,9%
Pontuação	9	9

*Numerador: Total de prontuários médicos finalizados após atendimento (total de atendimentos médicos – total de boletins em andamento) x 100.*

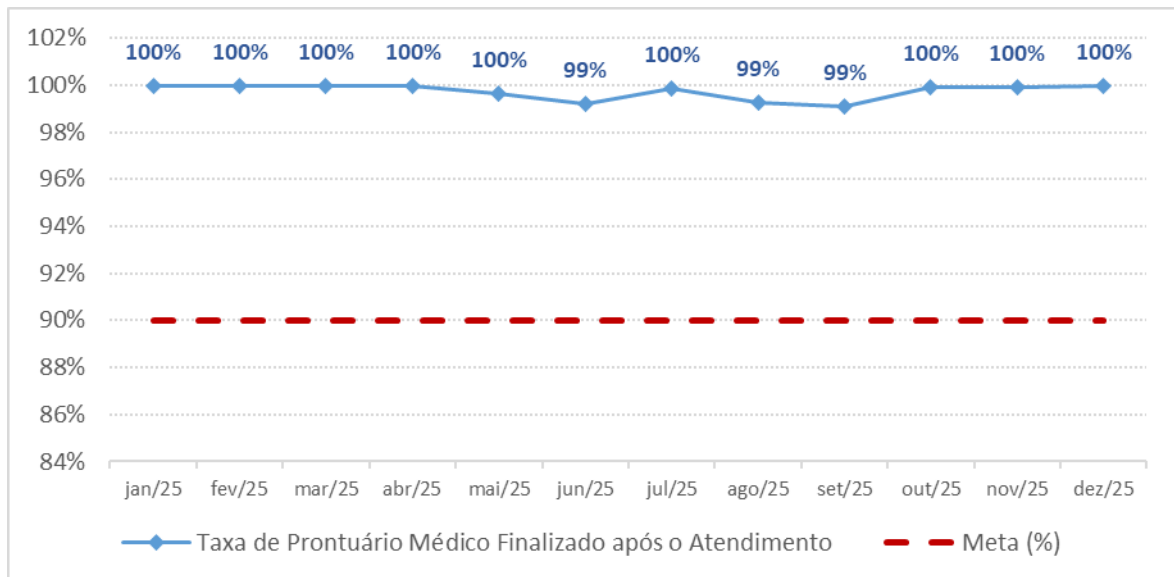
*Denominador: Total de prontuários médicos.*

*Meta: 90% e pontuação de 09 pontos quando atingida.*

*Fonte: Relatório de Atendimento – TiMed/Vitai.*

A taxa de prontuário médico finalizado após o atendimento alcançou a meta (99,9%) prevista para o mês de dezembro (Gráfico 20). A documentação comprobatória utilizada para aferição do indicador encontra-se à disposição da comissão de avaliação, caso haja necessidade de validação das informações. É importante ressaltar, que é oferecido à equipe médica constante suporte técnico de informática para solucionar as pendências existentes no encerramento dos boletins de atendimento e orientações relacionadas à importância de finalizar os atendimentos que ficam abertos.

**Gráfico 20: Evolução Taxa de Prontuários Médicos Finalizados após o Atendimento no Pronto Socorro 24h, Pinheiral – últimos 12 meses.**



Fonte: Sistema *TiMed* / SEMS – Pinheiral

**Indicador 05: Taxa de Revisão de Prontuários Médico Revisado pela Comissão de Revisão de Óbitos**

Taxa de Revisão de Prontuário Médico Revisado pela Comissão de Revisão de Óbito		dez/25
Total de prontuários revisados pela Comissão de Revisão de Óbito		8
Total de óbitos ocorridos no período		8
Meta	100%	100%
Pontuação	9	9

*Numerador: Total de prontuários revisados pela comissão de revisão de óbito x 100*

*Denominador: Total de óbitos ocorridos no período*

*Meta: 100% e pontuação de 09 pontos quando atingida.*

*Fonte: Ata da Comissão de Óbito.*

A Comissão de Revisão de Óbitos revisou 6 prontuários de pacientes que foram a óbitos no mês de dezembro no Pronto Socorro, e 2 que chegaram cadáver, atingindo assim 100% da meta prevista para o mês. Os documentos originais comprobatórios utilizados para aferição do indicador encontram-se na unidade à disposição da comissão de avaliação, caso haja necessidade de validação das informações.

**Indicador 06: Taxa de Revisão de Prontuário Médico Revisado pela Comissão de Controle de Infecção Hospitalar**

Taxa de Revisão de Prontuário Médico Revisado pela Comissão de Infecção Hospitalar		dez/25
Total de prontuários de usuários com infecção hospitalar adquiridos na Unidade revisados pela CCIH		0
Total de casos de infecção hospitalar adquiridos na Unidade no período		0
Meta	100%	100%
Pontuação	9	9

*Numerador: Total de prontuários de usuários com infecção hospitalar adquiridos na Unidade revisados pela CCIH x 100.*

*Denominador: Total de casos de infecção hospitalar adquiridos na Unidade no período*

*Meta: 100% e pontuação de 09 pontos quando atingida.*

*Fonte: Ata da Comissão de CCIH e Relatório – TiMed/Vitai.*

De acordo com a Comissão de Controle de Infecção Hospitalar, não houve caso de infecção hospitalar no PS no mês de dezembro e não houve revisão de prontuário a ser realizada, atingindo assim a meta esperada para o indicador. As demais ações da CCIH foram realizadas conforme a rotina da comissão e estão descritas na ata da reunião mensal da comissão que se encontram na unidade à disposição da comissão de avaliação, caso haja necessidade de validação das informações.

### **Indicador 07: Taxa de transferência dos usuários**

Taxa de Transferência dos Usuários		dez/25
Total de usuários transferidos		27
Total de usuários atendidos		5.543
Meta	1%	0,5%
Pontuação	9	9

*Numerador: Total de usuários transferidos x 100*

*Denominador: Total de usuários atendidos*

*Meta: Máximo de 1% e pontuação de 09 pontos quando atingida.*

*Fonte: Relatório de Procedimentos – Gerência de enfermagem.*

A taxa de transferências de usuários atingiu a meta estabelecida para o mês de dezembro, totalizando 27 transferências para outras unidades hospitalares. Esses registros são realizados diariamente pela Gerência de Enfermagem e consolidados no Relatório de Movimentação da unidade, uma vez que ainda são identificadas falhas no lançamento do gerenciamento de leitos no sistema de prontuário eletrônico. A documentação comprobatória utilizada para aferição do indicador permanece disponível para a comissão de avaliação, caso seja necessária a validação das informações.

### **Indicador 08: Taxa de profissionais de saúde cadastrados no CNES**

Taxa de Profissionais Cadastrados no CNES		dez/25
Total de profissionais cadastrados no CNES		89
Total de profissionais contratados		89
Meta	95%	100%
Pontuação	10	10

*Numerador: Total de profissionais cadastrados no CNES x 100.*

*Denominador: Total de profissionais contratados.*

*Meta: 95% e pontuação de 10 pontos quando atingida.*

*Fonte: Relatório CNES.*

Dos 89 profissionais contratados pela OS Viva Rio, todos os 89 estão cadastrados na base do CNES. Tendo em vista que o fluxo oficial estabelecido é o de envio das fichas cadastrais ao setor da secretaria responsável pela inclusão e exclusão na base do sistema, para esta competência as fichas de admissão foram enviadas, atingindo a meta prevista para o mês de dezembro. Os relatórios utilizados no cálculo do indicador encontram-se arquivados junto ao setor de sistemas de informação do Viva Rio e disponíveis para análise caso necessário.

**Indicador 09: Taxa de usuários classificados como risco amarelo com tempo máximo de espera para atendimento  $\leq 30$  minutos**

Taxa de Usuários Classificados como Risco Amarelo com Tempo Máximo de Espera para Atendimento $\leq 30$ minutos		dez/25
9		
Total de usuários classificados como Risco Amarelo atendidos em tempo $\leq 30$ minutos, medido desde o acolhimento até o atendimento médico		963
Total de usuários classificados como risco amarelo		1.027
Meta	85%	94%
Pontuação	8	8

*Numerador: Total de usuários classificados como risco amarelo, atendidos  $\leq 30$  minutos, medido desde o acolhimento até o início do atendimento médico x 100*

*Denominador: Total de usuários classificados como risco amarelo*

*Meta: Igual ou superior a 85% e pontuação de 08 pontos quando atingida.*

*Fonte: Relatório – Prontuário Eletrônico – TiMed/Vitai.*

Do total de usuários classificados como risco amarelo, 94% foram atendidos de acordo com o protocolo do Ministério da Saúde para o tempo de espera para o atendimento, atingindo assim a meta proposta.

A equipe de enfermagem tem trabalhado para minimizar os problemas que eventualmente impedem que os usuários sejam atendidos dentro do prazo estipulado e assim garantir que o usuário

esteja recebendo o cuidado adequado para seu problema de saúde no tempo estimado pelos protocolos.

**Indicador 10: Taxa de Absenteísmo (Faltas Injustificadas)**

Taxa de Absenteísmo (Faltas Injustificadas)		dez/25
Total de faltas de todos os colaboradores no mês		15
Nº de dias trabalhados por todos os colaboradores no mês		731
Meta	3%	2,1%
Pontuação	7	7

*Numerador:* Total de faltas injustificadas de todos os colaboradores no mês x 100.

*Denominador:* Nº de dias trabalhados por todos os colaboradores no mês *Meta:* Igual ou inferior a 3% e pontuação de 07 pontos quando atingida.

*Fonte:* Relatório de Absenteísmo e faltas – RH Viva Rio.

No mês de dezembro, ocorreram 15 faltas por colaboradores sem justificativa, resultando em uma taxa de absenteísmo de 2,1%. Alcançando assim, a meta pactuada em contrato, que é de 3%.

### **Indicador 11: Taxa de Satisfação dos Usuários**

11		Satisfação do Usuário	dez/25
Total de usuários satisfeitos ou muito satisfeitos			798
Total de usuários que responderam à pesquisa			851
Meta	80%		94%
Pontuação	9		9

*Numerador:* Total de usuários satisfeitos ou muito satisfeitos (alternativas – bom e ótimo) atendidos na unidade de saúde x 100

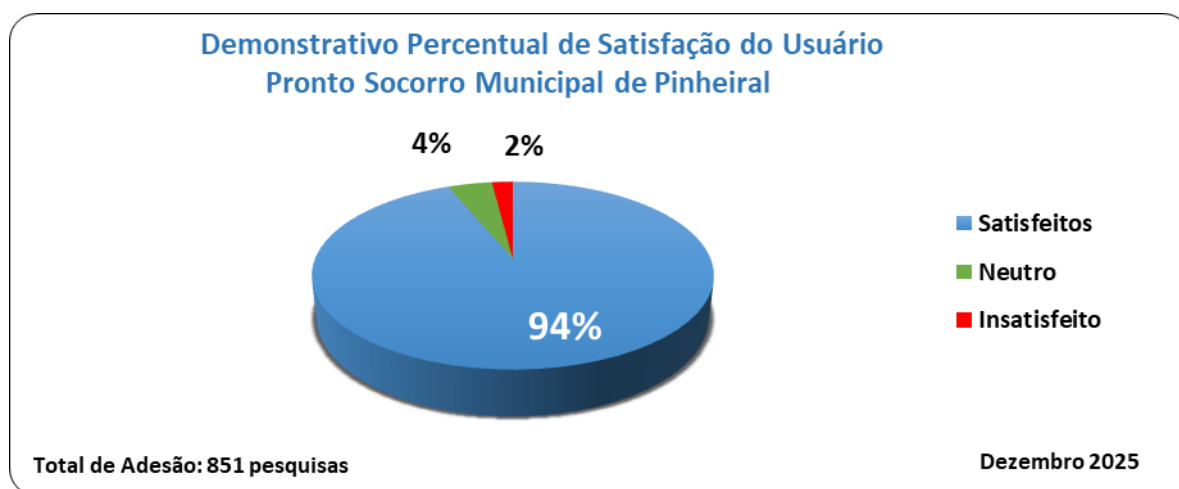
*Denominador:* Total de usuários que responderam à pesquisa

*Meta:* Mínimo de 80% e pontuação de 09 pontos quando atingida.

*Fonte:* Relatório Pesquisa de Satisfação Totem - Ouvidoria Viva Rio.

Com relação ao percentual de satisfação dos usuários que responderam à pesquisa, 94% do total de usuários que responderam à pesquisa no mês de dezembro, ou seja, 798 usuários, se mostram satisfeitos ou muito satisfeitos com os serviços prestados. Sendo assim, a meta prevista de 80% para performance do indicador foi alcançada no mês em análise (Gráfico 21).

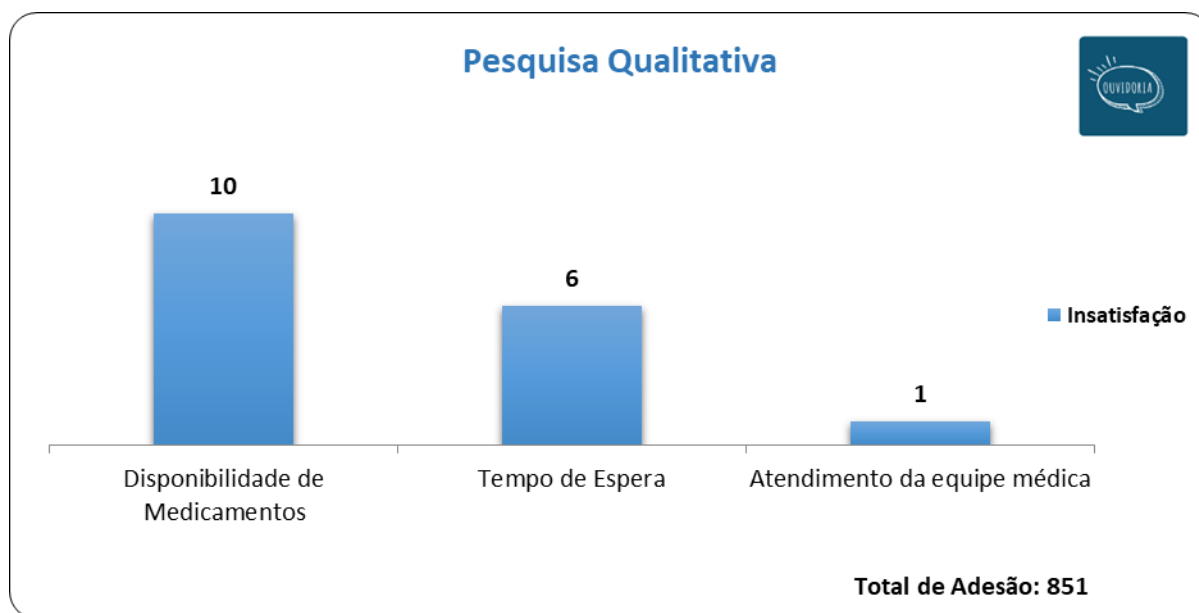
**Gráfico 21: Pesquisa de Satisfação Geral dos Usuários- DEZEMBRO/2025.**



Fonte: [Setor Ouvidoria / Viva Rio.](#)

**Gráfico 21.1: Motivos das insatisfações - DEZEMBRO/2025.**



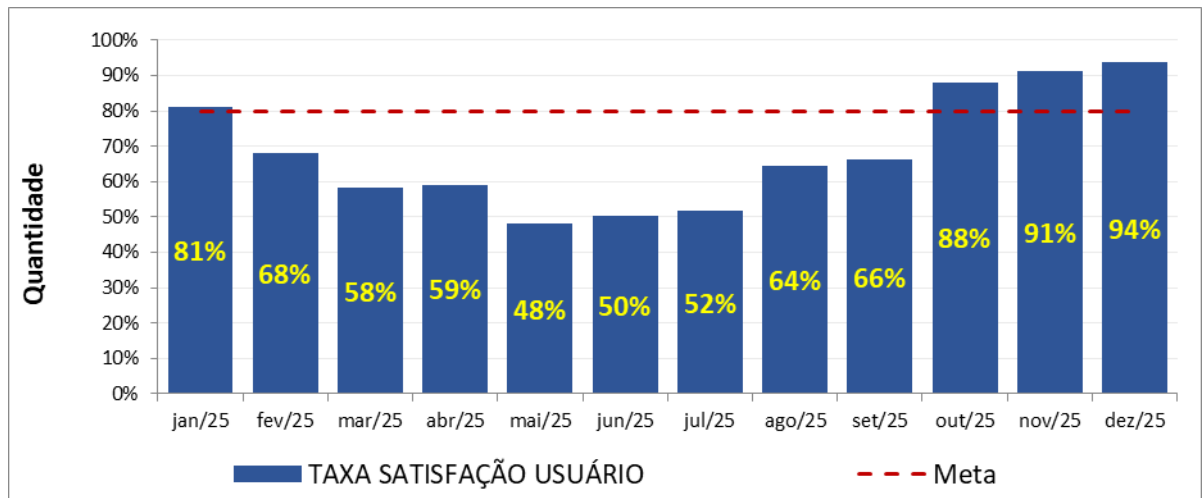


Fonte: [Setor Ouvidoria / Viva Rio.](#)

Através da pesquisa de satisfação realizada por meio do Totem, foi possível mensurar as causas das insatisfações em toda a unidade, otimizando as buscas pelas melhorias necessárias aos atendimentos dos usuários, uma vez que este indicador analisa o grau de satisfação do usuário com relação ao atendimento de urgência e emergência na unidade hospitalar. Foram aplicadas as pesquisas quanto a qualidade do atendimento: do tempo de espera, da disponibilidade de medicamentos do P.S., do atendimento da equipe médica, do atendimento da equipe de enfermagem, do atendimento da recepção e limpeza da unidade. Os motivos de insatisfação estão descritos no gráfico 21.1.

Em análise aos últimos 12 meses, observa-se que entre novembro de 2024 e janeiro de 2025 a Taxa de Satisfação do Usuário manteve-se estável em 81%, atingindo plenamente a meta estabelecida. A partir de fevereiro de 2025, houve queda progressiva do indicador, com 68% em fevereiro, 58% em março, 59% em abril e 48% em maio, representando o ponto de menor desempenho no período. Nos meses seguintes, verificou-se lenta recuperação, com 50% em junho, 52% em julho, 64% em agosto, 66% em setembro e expressiva retomada em outubro, quando o resultado atingiu 88%, superando novamente a meta institucional. Essa melhora está diretamente relacionada à substituição do totem de avaliação pelo uso de tablet, medida que facilitou o acesso dos usuários ao questionário e ampliou a taxa de resposta. A mudança foi crucial para a retomada do desempenho e demonstra a efetividade das ações corretivas implementadas, indicando tendência de estabilização do indicador em patamar satisfatório.

**Gráfico 22: Evolução do Indicador de Pesquisa de Satisfação Geral dos Usuários após o Atendimento no Pronto Socorro 24h, Pinheiral – últimos 12 meses.**



Fonte: [Setor Ouvidoria / Viva Rio.](#)

#### 4. Considerações Finais

Este relatório mensal apresenta uma análise detalhada das ações assistenciais e administrativas desenvolvidas pela OS Viva Rio no Centro de Especialidades Odontológicas, no Pronto-Socorro 24h e no Laboratório Municipal da Secretaria Municipal de Saúde de Pinheiral, referentes ao mês de dezembro de 2025. As informações consolidadas reafirmam o compromisso institucional com a qualidade da assistência, a transparência na gestão e a busca permanente por eficiência, resolutividade e humanização no cuidado à população.

No período avaliado, os indicadores de desempenho atingiram a pontuação máxima de 100 pontos, correspondendo ao conceito A. Dos 11 indicadores monitorados, todos alcançaram as metas pactuadas.

Permanece, entretanto, o desafio relacionado à adequação das metas de produção e dos indicadores de desempenho ao novo Contrato de Gestão nº 048/2021. Persistem divergências quanto à definição das fórmulas de cálculo, metas e critérios de pontuação constantes no Quadro Complementar de Indicadores de Pronto Atendimento. Até o momento, não houve retorno formal da Secretaria Municipal de Saúde ao Ofício nº 295/VR/22. Diante disso, mantém-se a estrutura metodológica deste relatório fundamentada nos critérios do contrato anterior, conforme estabelecido no Ofício nº 834/2016/OS Viva Rio e no 1º Termo Aditivo ao Contrato de Gestão nº 108/2015.

Adicionalmente, destaca-se a importância do fortalecimento do alinhamento institucional no que se refere à utilização do sistema de prontuário eletrônico por todos os profissionais envolvidos no atendimento, independentemente do tipo de vínculo. O aprimoramento contínuo desse processo é



essencial para garantir registros assistenciais cada vez mais completos e fidedignos, assegurando maior confiabilidade na consolidação das informações produzidas.

A OSS Viva Rio reafirma seu compromisso com a excelência da gestão, a melhoria contínua dos processos e a parceria ativa com os gestores municipais, com o objetivo de assegurar à população o acesso a serviços de saúde qualificados, integrais e humanizados.

## **SISTEMAS DE INFORMAÇÃO**

Declaro para os devidos fins que todas as informações que constam neste documento são verídicas e refletem as atividades realizadas nos serviços de saúde contratados.

Todos os dados que compõe as produções e indicadores apresentados foram gerados e documentados podendo ser apresentados a qualquer tempo aos membros desta CTA, caso haja necessidade.

O setor de Sistemas de Informações da OS Viva Rio fica à disposição desta CTA para esclarecimentos de quaisquer informações que compõem este documento.

Rio de Janeiro, 09 de janeiro de 2026.

**Dayane Pontes**

Assessora de Informações em Saúde

Informação em Saúde - Viva Rio

## **5. Recursos Financeiros**

Os controles utilizados para o acompanhamento do contrato de gestão visam assegurar condições para a avaliação da correta execução financeira dos recursos.

### **5.1 Demonstrativo Detalhado de Receitas e Despesas**

O resumo da movimentação dos recursos está consubstanciado no Demonstrativo apresentado a seguir:

		Abril /21	Maio/21	Junho/21
1	RECEITAS	Mês 01	Mês 02	Mês 03
1.1	Repasse parcela do contrato de gestão	R\$ -	R\$ 696.999,36	R\$ 696.999,36
1.2	Rendimentos de aplicações financeiras	R\$ -	R\$ 42,78	R\$ 330,80
1.3	Outras receitas	R\$ -	R\$ -	R\$ -
1.4	Devolução de pagamento indevido	R\$ 1.128,60	R\$ -	R\$ -
1.5	Empréstimo recebido	R\$ -	R\$ -	R\$ -
1.6	Devolução de empréstimo concedido	R\$ -	R\$ -	R\$ -
1.7	Transferência entre Contas	R\$ 670.688,86	R\$ -	R\$ -
<b>(A) TOTAL DE RECEITAS NO PERÍODO</b>		<b>R\$ 671.817,46</b>	<b>R\$ 697.042,14</b>	<b>R\$ 697.330,16</b>
2	DESPESAS	Abril /21	Maio/21	Junho/21
2.1	Gastos com pessoal (pessoa física)	Mês 01	Mês 02	Mês 03
2.1.1	Salários	R\$ (269.312,64)	R\$ (340.859,98)	R\$ (304.225,69)
2.1.2	Vale transporte	R\$ (2.551,88)	R\$ (2.542,80)	R\$ (4.083,40)
2.1.3	Vale Alimentação	R\$ (1.524,60)	R\$ (2.039,40)	R\$ (2.875,11)
2.1.4	Pagamento a autônomos (RPA)	R\$ (21.231,79)	R\$ (20.603,26)	R\$ (26.548,46)
2.1.5	Estagiários	R\$ -	R\$ -	R\$ -
2.1.6	INSS - Patronal	R\$ (23.496,09)	R\$ (22.742,79)	R\$ (22.932,71)
2.1.7	FGTS	R\$ (312,25)	R\$ (28.120,94)	R\$ (35.816,05)
2.1.8	PIS sobre folha de pagamento	R\$ (3.578,28)	R\$ (3.515,11)	R\$ (4.477,02)
2.1.9	Benefícios	R\$ -	R\$ -	R\$ -
2.1.10	Outros gastos com pessoal	R\$ -	R\$ -	R\$ -
2.1.11	IRRF sobre folha de pagamento	R\$ (30.378,98)	R\$ (34.689,11)	R\$ (31.389,57)
<b>Subtotal</b>		<b>R\$ (352.386,51)</b>	<b>R\$ (455.113,39)</b>	<b>R\$ (432.348,01)</b>
2.2	Despesas com Provisionamentos	Abril /21	Maio/21	Junho/21
2.2.1	Despesas com provisão para 13º Salário	R\$ -	R\$ -	R\$ -
2.2.2	Despesas com provisão para Férias	R\$ (22.570,88)	R\$ (13.912,56)	R\$ (23.766,92)
2.2.3	Rescisão contratual/ Multa FGTS	R\$ (38.554,60)	R\$ -	R\$ (3.106,35)
2.2.4	Outras despesas com provisionamento (especificar)	R\$ -	R\$ -	R\$ -
<b>Subtotal</b>		<b>R\$ (61.125,48)</b>	<b>R\$ (13.912,56)</b>	<b>R\$ (26.873,27)</b>
2.3	Serviços Tomados (Pessoa Jurídica)	Abril /21	Maio/21	Junho/21
2.3.1	Auditoria externa	R\$ -	R\$ -	R\$ -
2.3.2	Serviços Gráficos	R\$ -	R\$ (32,36)	R\$ -
2.3.3	Assessoria Jurídica	R\$ (2.611,39)	R\$ (2.678,70)	R\$ (1.224,13)
2.3.4	Serviços de Lavanderia	R\$ -	R\$ -	R\$ -
2.3.5	Serviços de Vigilância	R\$ -	R\$ -	R\$ -
2.3.6	Serviços de Limpeza e Conservação	R\$ (27,75)	R\$ -	R\$ -
2.3.7	Serviços de Informática	R\$ (975,39)	R\$ (3.216,88)	R\$ (1.260,00)
2.3.8	Outros serviços terceirizados	R\$ (138.163,77)	R\$ (49.956,27)	R\$ (105.929,28)
2.3.9	Locação de Veículos	R\$ (811,37)	R\$ (695,15)	R\$ (558,11)
2.3.10	Consultoria	R\$ (877,39)	R\$ (777,37)	R\$ (208,67)
<b>Subtotal</b>		<b>R\$ (143.467,06)</b>	<b>R\$ (57.356,73)</b>	<b>R\$ (109.180,19)</b>

2.4	Despesas Gerais - Não Operacionais	Abril /21	Maio/21	Junho/21
2.4.1	Aluguel	R\$ -	R\$ -	R\$ -
2.4.2	Material Odontológico	R\$ -	R\$ -	R\$ -
2.4.3	Telefone	R\$ (127,57)	R\$ (617,63)	R\$ (126,91)
2.4.4	Água e Esgoto	R\$ -	R\$ -	R\$ -
2.4.5	Luz	R\$ -	R\$ -	R\$ -
2.4.6	IPTU	R\$ -	R\$ -	R\$ -
2.4.7	Cartório	R\$ (682,95)	R\$ (1.293,82)	R\$ -
2.4.8	Correios	R\$ -	R\$ -	R\$ -
2.4.9	Material de Consumo, Copa e Cozinha, Limpeza	R\$ (67.502,81)	R\$ (59.259,54)	R\$ (57.984,88)
2.4.10	Material de Escritório	R\$ (109,26)	R\$ (456,96)	R\$ (245,00)
2.4.11	Instalações, Manutenção e Reparos	R\$ (464,15)	R\$ (634,97)	R\$ -
2.4.12	Tarifas bancárias	R\$ (742,30)	R\$ (699,15)	R\$ (604,75)
2.4.13	Outras Despesas Não-Operacionais	R\$ (2.972,75)	R\$ (1.795,82)	R\$ (29.212,95)
2.4.14	Pagamento indevido	R\$ (1.128,60)	R\$ (337,98)	R\$ -
2.4.15	Empréstimo concedido	R\$ -	R\$ -	R\$ -
2.4.16	Devolução de empréstimo recebido	R\$ -	R\$ -	R\$ -
2.4.17	Transferência entre Contas	R\$ -	R\$ -	R\$ -
<b>Subtotal</b>		<b>R\$ (73.730,39)</b>	<b>R\$ (65.095,87)</b>	<b>R\$ (88.174,49)</b>
2.5	Despesas Operacionais (Atividades relacionadas diretamente ao objeto)	Abril /21	Maio/21	Junho/21
2.5.1	Capacitação	R\$ -	R\$ -	R\$ -
2.5.2	Eventos	R\$ -	R\$ -	R\$ -
2.5.3	Seminários	R\$ -	R\$ -	R\$ -
2.5.4	Diárias	R\$ -	R\$ -	R\$ -
2.5.5	Passagens	R\$ -	R\$ -	R\$ -
2.5.6	Outras Despesas Operacionais	R\$ -	R\$ -	R\$ -
<b>Subtotal</b>		<b>R\$ -</b>	<b>R\$ -</b>	<b>R\$ -</b>
2.6	Aquisição de bens permanentes	Abril /21	Maio/21	Junho/21
2.6.1	Informática	R\$ -	R\$ -	R\$ -
2.6.2	Mobiliário	R\$ -	R\$ -	R\$ -
2.6.3	Equipamentos	R\$ -	R\$ -	R\$ -
2.6.4	Outros	R\$ -	R\$ -	R\$ -
<b>Subtotal</b>		<b>R\$ -</b>	<b>R\$ -</b>	<b>R\$ -</b>
<b>(B) TOTAL DE DESPESAS NO PERÍODO</b>		<b>R\$ (630.709,44)</b>	<b>R\$ (591.478,55)</b>	<b>R\$ (656.575,96)</b>
<b>SALDO DE RECURSOS NO PERÍODO (A-B)</b>		<b>R\$ 41.108,02</b>	<b>R\$ 105.563,59</b>	<b>R\$ 40.754,20</b>
SALDO CONTA EXECUÇÃO + PROVISIONAMENTO		R\$ 41.108,02		R\$ 40.754,20
SALDO DE RECURSOS NO PERÍODO (A-B)		R\$ 41.108,02	R\$ 105.563,59	R\$ 40.754,20
SALDO INICIAL		R\$ -	R\$ 41.108,02	R\$ -



		Julho/21	Agosto/21	Setembro/21	Outubro/21	Novembro/21	Dezembro/21	TOTAL MESES
1	RECEITAS	Mês 04	Mês 05	Mês 06	Mês 07	Mês 08	Mês 09	TOTAL MESES
1.1	Repasso parcela do contrato de gestão	R\$ 696.999,36	R\$ 696.999,36	R\$ 696.999,36	R\$ 889.007,52	R\$ 696.999,36	R\$ 1.598.451,83	R\$ 6.669.455,51
1.2	Rendimentos de aplicações financeiras	R\$ 317,60	R\$ 171,11	R\$ 195,32	R\$ -	R\$ 433,05	R\$ 1.346,70	R\$ 2.837,36
1.3	Outras receitas	R\$ -	R\$ -	R\$ 137.585,87	R\$ 4.008,38	R\$ -	R\$ 2.941,86	R\$ 144.536,11
1.4	Devolução de pagamento indevido	R\$ 337,98	R\$ 174.027,90	R\$ 4.240,21	R\$ -	R\$ -	R\$ 499,20	R\$ 180.233,89
1.5	Empréstimo recebido	R\$ -	R\$ -	R\$ -	R\$ -	R\$ -	R\$ -	R\$ -
1.6	Devolução de empréstimo concedido	R\$ -	R\$ -	R\$ -	R\$ -	R\$ -	R\$ -	R\$ -
1.7	Transferência entre Contas	R\$ -	R\$ -	R\$ -	R\$ -	R\$ -	R\$ 273,00	R\$ 670.961,86
<b>(A) TOTAL DE RECEITAS NO PERÍODO</b>		<b>R\$ 697.654,94</b>	<b>R\$ 871.198,37</b>	<b>R\$ 839.020,76</b>	<b>R\$ 893.015,90</b>	<b>R\$ 697.432,41</b>	<b>R\$ 1.603.512,59</b>	<b>R\$ 7.668.024,73</b>
2	DESPESAS	Julho/21	Agosto/21	Setembro/21	Outubro/21	Novembro/21	Dezembro/21	TOTAL MESES
2.1	Gastos com pessoal (pessoa física)	Mês 04	Mês 05	Mês 06	Mês 07	Mês 08	Mês 09	
2.1.1	Salários	R\$ (331.814,72)	R\$ (317.782,68)	R\$ (324.748,46)	R\$ (311.887,41)	R\$ (319.083,59)	R\$ (331.770,91)	R\$ (2.851.486,08)
2.1.2	Vale transporte	R\$ (847,10)	R\$ (2.486,10)	R\$ (2.042,30)	R\$ (2.362,70)	R\$ (2.520,10)	R\$ (2.244,30)	R\$ (21.680,68)
2.1.3	Vale Alimentação	R\$ (2.613,60)	R\$ (2.178,00)	R\$ (2.079,00)	R\$ (1.584,00)	R\$ (1.980,00)	R\$ (2.277,00)	R\$ (19.150,71)
2.1.4	Pagamento a autônomos (RPA)	R\$ (21.244,23)	R\$ (36.794,47)	R\$ (34.080,55)	R\$ (22.846,31)	R\$ (24.876,57)	R\$ (27.759,47)	R\$ (235.985,11)
2.1.5	Estagiários	R\$ -	R\$ -	R\$ -	R\$ -	R\$ -	R\$ -	R\$ -
2.1.6	INSS - Patronal	R\$ (25.639,13)	R\$ (25.864,46)	R\$ (33.772,72)	R\$ (28.646,80)	R\$ (28.084,01)	R\$ (54.639,71)	R\$ (265.818,42)
2.1.7	FGTS	R\$ (34.056,21)	R\$ (33.436,73)	R\$ (33.433,84)	R\$ (34.790,44)	R\$ (49.829,85)	R\$ (34.694,34)	R\$ (284.490,65)
2.1.8	PIS sobre folha de pagamento	R\$ (4.257,01)	R\$ (4.179,61)	R\$ (4.264,81)	R\$ (4.348,82)	R\$ (6.228,72)	R\$ (4.572,80)	R\$ (39.422,18)
2.1.9	Benefícios	R\$ -	R\$ -	R\$ -	R\$ -	R\$ -	R\$ -	R\$ -
2.1.10	Outros gastos com pessoal	R\$ 1.817,61	R\$ -	R\$ (152.461,48)	R\$ (19.028,51)	R\$ -	R\$ -	R\$ (169.672,38)
2.1.11	IRRF sobre folha de pagamento	R\$ (71.765,06)	R\$ (54.324,55)	R\$ (51.726,02)	R\$ (55.020,42)	R\$ (51.340,44)	R\$ (50.942,50)	R\$ (431.576,65)
<b>Subtotal</b>		<b>R\$ (490.419,45)</b>	<b>R\$ (477.046,60)</b>	<b>R\$ (638.609,18)</b>	<b>R\$ (480.515,41)</b>	<b>R\$ (483.943,28)</b>	<b>R\$ (508.901,03)</b>	<b>R\$ (4.319.282,86)</b>
2.2	Despesas com Provisionamentos	Julho/21	Agosto/21	Setembro/21	Outubro/21	Novembro/21	Dezembro/21	TOTAL MESES
2.2.1	Despesas com provisão para 13º Salário	R\$ -	R\$ -	R\$ -	R\$ (175.834,08)	R\$ (9.800,78)	R\$ (118.559,48)	R\$ (304.194,34)
2.2.2	Despesas com provisão para Férias	R\$ (15.413,68)	R\$ (46.605,79)	R\$ (42.762,17)	R\$ (15.856,84)	R\$ (22.176,04)	R\$ (45.587,11)	R\$ (248.651,99)
2.2.3	Rescisão contratual/ Multa FGTS	R\$ -	R\$ (19.164,90)	R\$ -	R\$ -	R\$ (7.733,54)	R\$ (12.340,45)	R\$ (80.899,84)
2.2.4	Outras despesas com provisionamento (especificar)	R\$ -	R\$ -	R\$ -	R\$ -	R\$ -	R\$ -	R\$ -
<b>Subtotal</b>		<b>R\$ (15.413,68)</b>	<b>R\$ (65.770,69)</b>	<b>R\$ (42.762,17)</b>	<b>R\$ (191.690,92)</b>	<b>R\$ (39.710,36)</b>	<b>R\$ (176.487,04)</b>	<b>R\$ (633.746,17)</b>
2.3	Serviços Tomados (Pessoa Jurídica)	Julho/21	Agosto/21	Setembro/21	Outubro/21	Novembro/21	Dezembro/21	TOTAL MESES
2.3.1	Auditoria externa	R\$ -	R\$ -	R\$ -	R\$ -	R\$ -	R\$ -	R\$ -
2.3.2	Serviços Gráficos	R\$ (52,50)	R\$ -	R\$ -	R\$ -	R\$ -	R\$ -	R\$ (84,86)
2.3.3	Assessoria Jurídica	R\$ (1.227,50)	R\$ (1.244,15)	R\$ (1.244,15)	R\$ (1.244,15)	R\$ (1.100,43)	R\$ (1.348,42)	R\$ (13.923,02)
2.3.4	Serviços de Lavanderia	R\$ -	R\$ -	R\$ -	R\$ -	R\$ -	R\$ -	R\$ -
2.3.5	Serviços de Vigilância	R\$ -	R\$ -	R\$ -	R\$ -	R\$ -	R\$ -	R\$ -
2.3.6	Serviços de Limpeza e Conservação	R\$ -	R\$ -	R\$ -	R\$ -	R\$ -	R\$ -	R\$ (27,75)
2.3.7	Serviços de Informática	R\$ -	R\$ -	R\$ -	R\$ (198,67)	R\$ (198,67)	R\$ (1.260,00)	R\$ (7.109,61)
2.3.8	Outros serviços terceirizados	R\$ (215.742,76)	R\$ (41.342,35)	R\$ (132.404,04)	R\$ (128.105,34)	R\$ (31.919,92)	R\$ (39.078,78)	R\$ (882.642,51)
2.3.9	Locação de Veículos	R\$ (546,37)	R\$ -	R\$ (546,37)	R\$ (536,17)	R\$ (1.167,23)	R\$ (450,00)	R\$ (5.310,77)
2.3.10	Consultoria	R\$ (208,67)	R\$ (208,67)	R\$ (208,67)	R\$ (2.108,22)	R\$ (2.213,71)	R\$ (208,67)	R\$ (7.020,04)
<b>Subtotal</b>		<b>R\$ (217.777,80)</b>	<b>R\$ (42.795,17)</b>	<b>R\$ (134.403,23)</b>	<b>R\$ (132.192,55)</b>	<b>R\$ (36.599,96)</b>	<b>R\$ (42.345,87)</b>	<b>R\$ (916.118,56)</b>

2.4	Despesas Gerais - Não Operacionais	Julho/21	Agosto/21	Setembro/21	Outubro/21	Novembro/21	Dezembro/21	TOTAL MESES
2.4.1	Aluguel	R\$ -	R\$ -	R\$ -	R\$ -	R\$ -	R\$ -	R\$ -
2.4.2	Material Odontológico	R\$ -	R\$ -	R\$ -	R\$ -	R\$ -	R\$ -	R\$ -
2.4.3	Telefone	R\$ (123,32)	R\$ (24,95)	R\$ (123,81)	R\$ (25,46)	R\$ (24,95)	R\$ (25,44)	R\$ (1.220,04)
2.4.4	Água e Esgoto	R\$ -	R\$ -	R\$ -	R\$ -	R\$ -	R\$ -	R\$ -
2.4.5	Luz	R\$ -	R\$ -	R\$ -	R\$ -	R\$ -	R\$ -	R\$ -
2.4.6	IPTU	R\$ -	R\$ -	R\$ -	R\$ -	R\$ -	R\$ -	R\$ -
2.4.7	Cartório	R\$ -	R\$ (1.166,46)	R\$ -	R\$ -	R\$ -	R\$ -	R\$ (3.143,23)
2.4.8	Correios	R\$ -	R\$ -	R\$ -	R\$ -	R\$ (28,79)	R\$ -	R\$ (28,79)
2.4.9	Material de Consumo, Copa e Cozinha, Limpeza	R\$ (107.305,34)	R\$ (86.146,02)	R\$ (24.458,89)	R\$ (36.152,81)	R\$ (70.427,60)	R\$ (66.088,95)	R\$ (575.326,84)
2.4.10	Material de Escritório	R\$ (472,00)	R\$ (619,00)	R\$ (270,00)	R\$ -	R\$ (609,00)	R\$ (630,00)	R\$ (3.411,22)
2.4.11	Instalações, Manutenção e Reparos	R\$ (329,00)	R\$ -	R\$ -	R\$ -	R\$ -	R\$ -	R\$ (1.428,12)
2.4.12	Tarifas bancárias	R\$ (643,15)	R\$ (546,60)	R\$ (681,50)	R\$ (469,71)	R\$ (716,40)	R\$ (1.056,15)	R\$ (6.159,71)
2.4.13	Outras Despesas Não-Operacionais	R\$ (1.700,00)	R\$ (2.703,36)	R\$ (1.700,00)	R\$ (3.164,74)	R\$ (2.754,18)	R\$ (1.850,00)	R\$ (47.853,80)
2.4.14	Pagamento indevido	R\$ (379,62)	R\$ (165.048,28)	R\$ (4.240,21)	R\$ (65.156,45)	R\$ (97,02)	R\$ (57.988,25)	R\$ (294.376,41)
2.4.15	Empréstimo concedido	R\$ -	R\$ -	R\$ -	R\$ -	R\$ -	R\$ -	R\$ -
2.4.16	Devolução de empréstimo recebido	R\$ -	R\$ -	R\$ -	R\$ -	R\$ -	R\$ -	R\$ -
2.4.17	Transferência entre Contas	R\$ -	R\$ -	R\$ -	R\$ -	R\$ -	R\$ -	R\$ -
<b>Subtotal</b>		<b>R\$ (110.952,43)</b>	<b>R\$ (256.254,67)</b>	<b>R\$ (31.474,41)</b>	<b>R\$ (104.969,17)</b>	<b>R\$ (74.657,94)</b>	<b>R\$ (127.638,79)</b>	<b>R\$ (932.948,16)</b>
2.5	Despesas Operacionais (Atividades relacionadas diretamente ao objeto)	Julho/21	Agosto/21	Setembro/21	Outubro/21	Novembro/21	Dezembro/21	TOTAL MESES
2.5.1	Capacitação	R\$ -	R\$ -	R\$ -	R\$ -	R\$ -	R\$ -	R\$ -
2.5.2	Eventos	R\$ -	R\$ -	R\$ -	R\$ -	R\$ -	R\$ -	R\$ -
2.5.3	Seminários	R\$ -	R\$ -	R\$ -	R\$ -	R\$ -	R\$ -	R\$ -
2.5.4	Diárias	R\$ -	R\$ -	R\$ -	R\$ -	R\$ -	R\$ -	R\$ -
2.5.5	Passagens	R\$ -	R\$ -	R\$ -	R\$ -	R\$ -	R\$ -	R\$ -
2.5.6	Outras Despesas Operacionais	R\$ -	R\$ -	R\$ -	R\$ -	R\$ -	R\$ -	R\$ -
<b>Subtotal</b>		<b>R\$ -</b>	<b>R\$ -</b>	<b>R\$ -</b>	<b>R\$ -</b>	<b>R\$ -</b>	<b>R\$ -</b>	<b>R\$ -</b>
2.6	Aquisição de bens permanentes	Julho/21	Agosto/21	Setembro/21	Outubro/21	Novembro/21	Dezembro/21	TOTAL MESES
2.6.1	Informática	R\$ -	R\$ -	R\$ -	R\$ -	R\$ -	R\$ -	R\$ -
2.6.2	Mobiliário	R\$ -	R\$ -	R\$ -	R\$ -	R\$ -	R\$ -	R\$ -
2.6.3	Equipamentos	R\$ -	R\$ -	R\$ (11.180,00)	R\$ -	R\$ (5.250,00)	R\$ -	R\$ (16.430,00)
2.6.4	Outros	R\$ -	R\$ -	R\$ -	R\$ -	R\$ -	R\$ -	R\$ -
<b>Subtotal</b>		<b>R\$ -</b>	<b>R\$ -</b>	<b>R\$ (11.180,00)</b>	<b>R\$ -</b>	<b>R\$ (5.250,00)</b>	<b>R\$ -</b>	<b>R\$ (16.430,00)</b>
<b>(B) TOTAL DE DESPESAS NO PERÍODO</b>		<b>R\$ (834.563,36)</b>	<b>R\$ (841.867,13)</b>	<b>R\$ (858.428,99)</b>	<b>R\$ (909.368,05)</b>	<b>R\$ (640.161,54)</b>	<b>R\$ (855.372,73)</b>	<b>R\$ (6.818.525,75)</b>
<b>SALDO DE RECURSOS NO PERÍODO (A-B)</b>		<b>R\$ (136.908,42)</b>	<b>R\$ 29.331,24</b>	<b>R\$ (19.408,23)</b>	<b>R\$ (16.352,15)</b>	<b>R\$ 57.270,87</b>	<b>R\$ 748.139,86</b>	<b>R\$ 849.498,98</b>
								0,00
<b>SALDO CONTA EXECUÇÃO + PROVISIONAMENTO</b>		<b>R\$ (96.154,22)</b>	<b>R\$ (66.822,98)</b>	<b>R\$ (86.231,21)</b>	<b>R\$ (102.583,36)</b>	<b>R\$ (45.312,49)</b>	<b>R\$ 702.827,37</b>	<b>R\$ 849.498,98</b>
<b>SALDO DE RECURSOS NO PERÍODO (A-B)</b>		<b>R\$ (136.908,42)</b>	<b>R\$ 29.331,24</b>	<b>R\$ (19.408,23)</b>	<b>R\$ (16.352,15)</b>	<b>R\$ 57.270,87</b>	<b>R\$ 748.139,86</b>	
<b>SALDO INICIAL</b>		<b>R\$ 40.754,20</b>	<b>R\$ (96.154,22)</b>	<b>R\$ (66.822,98)</b>	<b>R\$ (86.231,21)</b>	<b>R\$ (102.583,36)</b>	<b>R\$ (45.312,49)</b>	

		Janeiro/22	Fevereiro/22	Março/22	Abril/22	Maió/22	Junho/22
1	RECEITAS	Mês 10	Mês 11	Mês 12	Mês 13	Mês 14	Mês 15
1.1	Repasse parcela do contrato de gestão	R\$ -	R\$ 696.999,36	R\$ 696.999,36	R\$ 696.999,36	R\$ 696.999,36	R\$ 1.393.998,72
1.2	Rendimentos de aplicações financeiras	R\$ 904,27	R\$ 1.251,76	R\$ 1.368,43	R\$ 2.203,35	R\$ 2.523,28	R\$ 2.839,72
1.3	Outras receitas	R\$ -	R\$ -	R\$ -	R\$ -	R\$ -	R\$ -
1.4	Devolução de pagamento indevido	R\$ 57.489,05	R\$ -	R\$ -	R\$ -	R\$ 162,09	-R\$ 0,00
1.5	Empréstimo recebido	R\$ -	R\$ -	R\$ -	R\$ -	R\$ -	R\$ -
1.6	Devolução de empréstimo concedido	R\$ -	R\$ -	R\$ -	R\$ -	R\$ -	R\$ -
1.7	Transferência entre Contas	R\$ -	R\$ 143.946,77	R\$ 394.712,25	R\$ 151.487,53	R\$ 44.385,15	R\$ 261.661,89
<b>(A) TOTAL DE RECEITAS NO PERÍODO</b>		<b>R\$ 58.393,32</b>	<b>R\$ 842.197,89</b>	<b>R\$ 1.093.080,04</b>	<b>R\$ 850.690,24</b>	<b>R\$ 744.069,88</b>	<b>R\$ 1.658.500,33</b>
2	DESPESAS	Janeiro/21	Fevereiro/22	Março/22	Abril/22	Maió/22	Junho/22
2.1	Gastos com pessoal (pessoa física)	Mês 10	Mês 11	Mês 12	Mês 13	Mês 14	Mês 15
2.1.1	Salários	R\$ (322.208,50)	R\$ (310.998,24)	R\$ (313.589,55)	R\$ (319.666,51)	R\$ (333.327,30)	R\$ (314.733,27)
2.1.2	Vale transporte	R\$ (1.992,20)	R\$ (2.281,50)	R\$ (2.005,40)	R\$ (2.327,45)	R\$ (2.734,60)	R\$ (1.908,60)
2.1.3	Vale Alimentação	R\$ (1.386,00)	R\$ (1.366,20)	R\$ (1.742,40)	R\$ (1.247,40)	R\$ (1.742,40)	R\$ (1.663,20)
2.1.4	Pagamento a autônomos (RPA)	R\$ (30.236,25)	R\$ (44.180,58)	R\$ (42.160,63)	R\$ (34.855,89)	R\$ (28.396,02)	R\$ (27.080,80)
2.1.5	Estagiários	R\$ -	R\$ -	R\$ -	R\$ -	R\$ -	R\$ -
2.1.6	INSS - Patronal	R\$ (29.477,55)	R\$ (35.823,77)	R\$ (36.274,72)	R\$ (36.701,35)	R\$ (26.613,00)	R\$ (26.722,60)
2.1.7	FGTS	R\$ (49.504,82)	R\$ (33.391,71)	R\$ (35.221,14)	R\$ (34.233,03)	R\$ (36.226,19)	R\$ (35.398,29)
2.1.8	PIS sobre folha de pagamento	R\$ (6.236,95)	R\$ (4.173,97)	R\$ (4.402,63)	R\$ (4.479,47)	R\$ (4.528,24)	R\$ (4.472,00)
2.1.9	Benefícios	R\$ (16.993,34)	R\$ -	R\$ -	R\$ -	R\$ -	R\$ -
2.1.10	Outros gastos com pessoal	R\$ -	R\$ -	R\$ -	R\$ -	R\$ (8.923,76)	R\$ -
2.1.11	IRRF sobre folha de pagamento	R\$ (91.462,18)	R\$ (57.802,56)	R\$ (48.097,05)	R\$ (44.826,43)	R\$ (53.965,22)	R\$ (50.007,31)
<b>Subtotal</b>		<b>R\$ (549.497,79)</b>	<b>R\$ (490.018,53)</b>	<b>R\$ (483.493,52)</b>	<b>R\$ (478.337,53)</b>	<b>R\$ (496.456,73)</b>	<b>R\$ (461.986,07)</b>
2.2	Despesas com Provisionamentos	Janeiro/21	Fevereiro/22	Março/22	Abril/22	Maió/22	Junho/22
2.2.1	Despesas com provisão para 13º Salário	R\$ -	R\$ -	R\$ -	R\$ -	R\$ -	R\$ -
2.2.2	Despesas com provisão para Férias	R\$ (33.081,62)	R\$ (23.398,65)	R\$ (32.833,53)	R\$ (19.320,40)	R\$ (17.442,33)	R\$ (23.921,85)
2.2.3	Rescisão contratual/ Multa FGTS	R\$ (65.207,55)	R\$ (1.397,84)	R\$ (61.878,72)	R\$ (4.429,88)	R\$ (26.942,82)	R\$ (101.304,96)
2.2.4	Outras despesas com provisionamento (especificar)	R\$ -	R\$ -	R\$ -	R\$ -	R\$ -	R\$ -
<b>Subtotal</b>		<b>R\$ (98.289,17)</b>	<b>R\$ (24.796,49)</b>	<b>R\$ (94.712,25)</b>	<b>R\$ (23.750,28)</b>	<b>R\$ (44.385,15)</b>	<b>R\$ (125.226,81)</b>
2.3	Serviços Tomados (Pessoa Jurídica)	Janeiro/21	Fevereiro/22	Março/22	Abril/22	Maió/22	Junho/22
2.3.1	Auditoria externa	R\$ -	R\$ -	R\$ -	R\$ -	R\$ -	R\$ -
2.3.2	Serviços Gráficos	R\$ -	R\$ -	R\$ -	R\$ (5,99)	R\$ (0,63)	R\$ -
2.3.3	Assessoria Jurídica	R\$ (1.465,85)	R\$ (1.214,05)	R\$ (1.074,07)	R\$ (1.074,07)	R\$ (1.152,45)	R\$ (1.193,27)
2.3.4	Serviços de Lavanderia	R\$ -	R\$ -	R\$ -	R\$ -	R\$ -	R\$ -
2.3.5	Serviços de Vigilância	R\$ -	R\$ -	R\$ -	R\$ -	R\$ -	R\$ -
2.3.6	Serviços de Limpeza e Conservação	R\$ -	R\$ -	R\$ -	R\$ -	R\$ -	R\$ -
2.3.7	Serviços de Informática	R\$ (267,30)	R\$ (1.923,77)	R\$ (426,48)	R\$ (776,12)	R\$ (468,72)	R\$ (374,11)
2.3.8	Outros serviços terceirizados	R\$ (37.840,00)	R\$ (35.963,75)	R\$ (60.648,43)	R\$ (39.265,59)	R\$ (76.091,04)	R\$ (45.434,38)
2.3.9	Locação de Veículos	R\$ (1.359,60)	R\$ (552,81)	R\$ (672,08)	R\$ (1.484,50)	R\$ (1.469,27)	R\$ (181,04)
2.3.10	Consultoria	R\$ -	R\$ -	R\$ (154,44)	R\$ (218,76)	R\$ (260,92)	R\$ (291,69)
<b>Subtotal</b>		<b>R\$ (40.932,75)</b>	<b>R\$ (39.654,38)</b>	<b>R\$ (62.975,50)</b>	<b>R\$ (42.825,03)</b>	<b>R\$ (79.443,03)</b>	<b>R\$ (47.474,49)</b>



		Mês 10	Mês 11	Mês 12	Mês 13	Mês 14	Mês 15
2.4	Despesas Gerais - Não Operacionais	Janeiro/21	Fevereiro/22	Março/22	Abril/22	Maio/22	Junho/22
2.4.1	Aluguel	R\$ -	R\$ -	R\$ (41,77)	R\$ (41,77)	R\$ (43,95)	R\$ (50,18)
2.4.2	Material Odontológico	R\$ -	R\$ -	R\$ -	R\$ -	R\$ -	R\$ -
2.4.3	Telefone	R\$ (24,95)	R\$ (25,46)	R\$ (111,95)	R\$ (55,75)	R\$ (95,16)	R\$ (143,25)
2.4.4	Água e Esgoto	R\$ -	R\$ (5,63)	R\$ (4,45)	R\$ (4,68)	R\$ -	R\$ (4,78)
2.4.5	Luz	R\$ -	R\$ (9,94)	R\$ (10,04)	R\$ (12,47)	R\$ (11,83)	R\$ -
2.4.6	IPTU	R\$ -	R\$ -	R\$ -	R\$ -	R\$ -	R\$ -
2.4.7	Cartório	R\$ -	R\$ -	R\$ (88,04)	R\$ (130,88)	R\$ (127,98)	R\$ (246,10)
2.4.8	Correios	R\$ (25,94)	R\$ (3,84)	R\$ (2,69)	R\$ (1,69)	R\$ -	R\$ (5,63)
2.4.9	Material de Consumo, Copa e Cozinha, Limpeza	R\$ (26.867,85)	R\$ (49.284,84)	R\$ (9.313,94)	R\$ (27.164,10)	R\$ (55.046,89)	R\$ (10.180,64)
2.4.10	Material de Escritório	R\$ -	R\$ (567,48)	R\$ -	R\$ (1,75)	R\$ (174,20)	R\$ (896,70)
2.4.11	Instalações, Manutenção e Reparos	R\$ -	R\$ -	R\$ (29,55)	R\$ (29,55)	R\$ (43,48)	R\$ (13,16)
2.4.12	Tarifas bancárias	R\$ (569,25)	R\$ (489,40)	R\$ (468,20)	R\$ (407,60)	R\$ (489,40)	R\$ (458,20)
2.4.13	Outras Despesas Não-Operacionais	R\$ (1.700,00)	R\$ (2.389,96)	R\$ (2.375,78)	R\$ (2.478,47)	R\$ (1.819,74)	R\$ (1.700,29)
2.4.14	Pagamento indevido	R\$ -	R\$ 97,02	R\$ -	R\$ (162,09)	R\$ -	R\$ -
2.4.15	Empréstimo concedido	R\$ -	R\$ -	R\$ -	R\$ -	R\$ -	R\$ -
2.4.16	Devolução de empréstimo recebido	R\$ -	R\$ -	R\$ -	R\$ -	R\$ -	R\$ -
2.4.17	Transferência entre Contas	R\$ -	R\$ (143.946,77)	R\$ (394.712,25)	R\$ (151.487,53)	R\$ (44.385,15)	R\$ (261.661,89)
<b>Subtotal</b>		<b>R\$ (29.187,99)</b>	<b>R\$ (196.626,30)</b>	<b>R\$ (407.158,66)</b>	<b>R\$ (181.978,33)</b>	<b>R\$ (102.237,78)</b>	<b>R\$ (275.360,82)</b>
2.5	Despesas Operacionais (Atividades relacionadas diretamente ao objeto)	Janeiro/21	Fevereiro/22	Março/22	Abril/22	Maio/22	Junho/22
2.5.1	Capacitação	R\$ -	R\$ -	R\$ -	R\$ -	R\$ (20,01)	R\$ -
2.5.2	Eventos	R\$ -	R\$ -	R\$ -	R\$ -	R\$ -	R\$ -
2.5.3	Seminários	R\$ -	R\$ -	R\$ -	R\$ -	R\$ -	R\$ -
2.5.4	Diárias	R\$ -	R\$ -	R\$ -	R\$ -	R\$ -	R\$ -
2.5.5	Passagens	R\$ -	R\$ -	R\$ -	R\$ -	R\$ -	R\$ -
2.5.6	Outras Despesas Operacionais	R\$ -	R\$ -	R\$ -	R\$ -	R\$ -	R\$ -
<b>Subtotal</b>		<b>R\$ -</b>	<b>R\$ -</b>	<b>R\$ -</b>	<b>R\$ -</b>	<b>R\$ (20,01)</b>	<b>R\$ -</b>
2.6	Aquisição de bens permanentes	Janeiro/21	Fevereiro/22	Março/22	Abril/22	Maio/22	Junho/22
2.6.1	Informática	R\$ -	R\$ -	R\$ -	R\$ -	R\$ -	R\$ -
2.6.2	Mobiliário	R\$ -	R\$ -	R\$ -	R\$ -	R\$ -	R\$ -
2.6.3	Equipamentos	R\$ -	R\$ -	R\$ -	R\$ -	R\$ (4.760,00)	R\$ -
2.6.4	Outros	R\$ -	R\$ -	R\$ -	R\$ -	R\$ -	R\$ -
<b>Subtotal</b>		<b>R\$ -</b>	<b>R\$ -</b>	<b>R\$ -</b>	<b>R\$ -</b>	<b>R\$ (4.760,00)</b>	<b>R\$ -</b>
<b>(B) TOTAL DE DESPESAS NO PERÍODO</b>		<b>R\$ (717.907,70)</b>	<b>R\$ (751.095,70)</b>	<b>R\$ (1.048.339,93)</b>	<b>R\$ (726.891,17)</b>	<b>R\$ (727.302,70)</b>	<b>R\$ (910.048,19)</b>
<b>SALDO DE RECURSOS NO PERÍODO (A-B)</b>		<b>R\$ (659.514,38)</b>	<b>R\$ 91.102,19</b>	<b>R\$ 44.740,11</b>	<b>R\$ 123.799,07</b>	<b>R\$ 16.767,18</b>	<b>R\$ 748.452,14</b>
	SALDO CONTA EXECUÇÃO + PROVISIONAMENTO	R\$ 43.312,99	R\$ 134.415,18	R\$ 179.155,29	R\$ 302.954,36	R\$ 319.721,54	R\$ 1.068.173,68
	SALDO DE RECURSOS NO PERÍODO (A-B)	R\$ (659.514,38)	R\$ 91.102,19	R\$ 44.740,11	R\$ 123.799,07	R\$ 16.767,18	R\$ 748.452,14
	SALDO INICIAL	R\$ 702.827,37	R\$ 43.312,99	R\$ 134.415,18	R\$ 179.155,29	R\$ 302.954,36	R\$ 319.721,54

		Julho/22	Agosto/22	Setembro/22	Outubro/22	Novembro/22	Dezembro/22	TOTAL MESES
1	RECEITAS	Mês 16	Mês 17	Mês 18	Mês 19	Mês 20	Mês 21	TOTAL MESES
1.1	Repasso parcela do contrato de gestão	R\$ -	R\$ 1.393.998,72	R\$ -	R\$ 1.393.998,72	R\$ -	R\$ 720.064,16	R\$ 14.359.513,27
1.2	Rendimentos de aplicações financeiras	R\$ 2.407,62	R\$ 2.652,01	R\$ 1.486,41	R\$ 2.120,31	R\$ 2.289,78	R\$ 1.433,41	R\$ 26.317,71
1.3	Outras receitas	R\$ 218,26	R\$ -	R\$ -	R\$ -	R\$ -	R\$ -	R\$ 144.754,37
1.4	Devolução de pagamento indevido	R\$ -	R\$ -	R\$ 8,58	R\$ 1.419,17	R\$ 287,72	R\$ -	R\$ 239.600,50
1.5	Empréstimo recebido	R\$ -	R\$ -	R\$ -	R\$ -	R\$ -	R\$ -	R\$ -
1.6	Devolução de empréstimo concedido	R\$ -	R\$ -	R\$ -	R\$ -	R\$ -	R\$ -	R\$ -
1.7	Transferência entre Contas	R\$ 213.467,80	R\$ 223.555,67	R\$ 169.475,05	R\$ 23.666,95	R\$ 203.232,00	R\$ 261.233,87	R\$ 2.761.786,79
<b>(A) TOTAL DE RECEITAS NO PERÍODO</b>		<b>R\$ 216.093,68</b>	<b>R\$ 1.620.206,40</b>	<b>R\$ 170.970,04</b>	<b>R\$ 1.421.205,15</b>	<b>R\$ 205.809,50</b>	<b>R\$ 982.731,44</b>	<b>R\$ 17.531.972,64</b>
2	DESPESAS	Julho/22	Agosto/22	Setembro/22	Outubro/22	Novembro/22	Dezembro/22	TOTAL MESES
2.1	Gastos com pessoal (pessoa física)	Mês 16	Mês 17	Mês 18	Mês 19	Mês 20	Mês 20	
2.1.1	Salários	R\$ (322.065,26)	R\$ (315.999,03)	R\$ (305.268,15)	R\$ (334.470,19)	R\$ (337.196,45)	-R\$ 341.881,70	-R\$ 6.722.890,23
2.1.2	Vale transporte	R\$ (1.851,50)	R\$ (1.652,85)	R\$ (2.014,50)	R\$ (2.014,50)	R\$ (2.215,50)	-R\$ 1.777,60	-R\$ 46.456,88
2.1.3	Vale Alimentação	R\$ (910,80)	R\$ (999,90)	R\$ (1.603,80)	R\$ (1.584,00)	R\$ (1.584,00)	-R\$ 1.742,40	-R\$ 36.723,21
2.1.4	Pagamento a autônomos (RPA)	R\$ (25.826,00)	R\$ (36.905,44)	R\$ (55.036,26)	R\$ (22.333,81)	R\$ (9.422,52)	-R\$ 8.817,23	-R\$ 601.236,54
2.1.5	Estagiários	R\$ -	R\$ -	R\$ -	R\$ -	R\$ -	R\$ -	R\$ -
2.1.6	INSS - Patronal	R\$ (27.019,95)	R\$ (20.863,37)	R\$ (17.511,86)	R\$ (14.194,42)	R\$ (17.713,93)	-R\$ 40.690,83	-R\$ 595.425,77
2.1.7	FGTS	R\$ (32.817,09)	R\$ (34.209,76)	R\$ (31.557,64)	R\$ (40.453,06)	R\$ (37.546,14)	-R\$ 36.034,09	-R\$ 721.083,61
2.1.8	PIS sobre folha de pagamento	R\$ (4.287,86)	R\$ (5.782,44)	R\$ (4.074,67)	R\$ (4.410,87)	R\$ (4.744,05)	-R\$ 4.676,79	-R\$ 95.692,12
2.1.9	Benefícios	R\$ -	R\$ -	R\$ -	R\$ -	R\$ -	-R\$ 23.589,00	-R\$ 40.582,34
2.1.10	Outros gastos com pessoal	R\$ -	R\$ (59.407,40)	R\$ -	R\$ -	R\$ (37.993,03)	R\$ -	-R\$ 275.996,57
2.1.11	IRRF sobre folha de pagamento	R\$ (48.842,39)	R\$ (57.917,09)	R\$ (53.569,62)	R\$ (50.910,04)	R\$ (59.563,33)	-R\$ 63.598,31	-R\$ 1.112.138,18
<b>Subtotal</b>		<b>R\$ (463.620,85)</b>	<b>R\$ (533.737,28)</b>	<b>R\$ (470.636,50)</b>	<b>R\$ (470.370,89)</b>	<b>R\$ (507.978,95)</b>	<b>R\$ (522.807,95)</b>	<b>R\$ (10.248.225,45)</b>
2.2	Despesas com Provisionamentos	Julho/22	Agosto/22	Setembro/22	Outubro/22	Novembro/22	Dezembro/22	TOTAL MESES
2.2.1	Despesas com provisão para 13º Salário	R\$ (134.038,65)	R\$ (10.603,89)	R\$ -	R\$ (287,34)	R\$ (6.712,34)	-R\$ 167.647,39	-R\$ 623.483,95
2.2.2	Despesas com provisão para Férias	R\$ (11.958,71)	R\$ (27.944,65)	R\$ (24.771,28)	R\$ (6.748,98)	R\$ (33.637,61)	-R\$ 73.919,58	-R\$ 577.631,18
2.2.3	Rescisão contratual/ Multa FGTS	R\$ (67.072,12)	R\$ (45.611,02)	R\$ (22.829,46)	R\$ (9.777,35)	R\$ (47.945,78)	-R\$ 44.051,97	-R\$ 579.349,31
2.2.4	Outras despesas com provisionamento (especificar)	R\$ -	R\$ -	R\$ -	R\$ -	R\$ (14.936,27)	R\$ -	-R\$ 14.936,27
<b>Subtotal</b>		<b>R\$ (213.069,48)</b>	<b>R\$ (84.159,56)</b>	<b>R\$ (47.600,74)</b>	<b>R\$ (16.813,67)</b>	<b>R\$ (103.232,00)</b>	<b>R\$ (285.618,94)</b>	<b>c</b>
2.3	Serviços Tomados (Pessoa Jurídica)	Julho/22	Agosto/22	Setembro/22	Outubro/22	Novembro/22	Dezembro/22	TOTAL MESES
2.3.1	Auditoria externa	R\$ -	R\$ -	R\$ -	R\$ -	R\$ -	R\$ -	R\$ -
2.3.2	Serviços Gráficos	R\$ -	R\$ -	R\$ -	R\$ (2,51)	R\$ (2,09)	R\$ -	-R\$ 96,08
2.3.3	Assessoria Jurídica	R\$ (1.179,12)	R\$ (1.077,25)	R\$ (1.044,07)	R\$ (1.014,50)	R\$ (1.014,50)	-R\$ 1.826,21	-R\$ 28.252,43
2.3.4	Serviços de Lavanderia	R\$ -	R\$ -	R\$ -	R\$ -	R\$ -	R\$ -	R\$ -
2.3.5	Serviços de Vigilância	R\$ -	R\$ -	R\$ (6,89)	R\$ -	R\$ -	R\$ -	-R\$ 6,89
2.3.6	Serviços de Limpeza e Conservação	R\$ -	R\$ -	R\$ -	R\$ -	R\$ -	R\$ -	-R\$ 27,75
2.3.7	Serviços de Informática	R\$ (341,30)	R\$ (981,24)	R\$ (988,64)	R\$ (489,67)	R\$ (1.057,32)	-R\$ 719,48	-R\$ 15.923,76
2.3.8	Outros serviços terceirizados	R\$ (50.745,37)	R\$ (50.228,51)	R\$ (45.601,48)	R\$ (44.915,87)	R\$ (50.564,73)	-R\$ 49.611,59	-R\$ 1.469.553,25
2.3.9	Locação de Veículos	R\$ (585,68)	R\$ (1.215,88)	R\$ (589,94)	R\$ (660,11)	R\$ (636,35)	-R\$ 723,67	-R\$ 15.441,70
2.3.10	Consultoria	R\$ (323,85)	R\$ (368,59)	R\$ (2.956,81)	R\$ (4.488,21)	R\$ (68,57)	-R\$ 89,34	-R\$ 16.241,22
<b>Subtotal</b>		<b>R\$ (53.175,32)</b>	<b>R\$ (53.871,47)</b>	<b>R\$ (51.187,83)</b>	<b>R\$ (51.570,87)</b>	<b>R\$ (53.343,56)</b>	<b>R\$ (52.970,29)</b>	<b>cc</b>

1	RECEITAS	Mês 16	Mês 17	Mês 18	Mês 19	Mês 20	Mês 21	c
2.4	Despesas Gerais - Não Operacionais	Julho/22	Agosto/22	Setembro/22	Outubro/22	Novembro/22	Dezembro/22	TOTAL MESES
2.4.1	Aluguel	R\$ (44,33)	R\$ (51,29)	R\$ (42,96)	R\$ (42,96)	R\$ (41,74)	-R\$ 63,41	-R\$ 464,36
2.4.2	Material Odontológico	R\$ -	R\$ -	R\$ -	R\$ (7.373,00)	R\$ -	R\$ -	-R\$ 7.373,00
2.4.3	Telefone	R\$ (113,39)	R\$ (114,82)	R\$ (52,66)	R\$ (26,72)	R\$ (25,94)	-R\$ 90,62	-R\$ 2.100,71
2.4.4	Água e Esgoto	R\$ (8,94)	R\$ (4,47)	R\$ (5,47)	R\$ -	R\$ (8,97)	R\$ -	-R\$ 47,39
2.4.5	Luz	R\$ (38,11)	R\$ (8,71)	R\$ (7,15)	R\$ (11,20)	R\$ (13,36)	R\$ -	-R\$ 122,81
2.4.6	IPTU	R\$ -	R\$ -	R\$ -	R\$ -	R\$ -	R\$ -	R\$ -
2.4.7	Cartório	R\$ -	R\$ (440,32)	R\$ -	R\$ (2,24)	R\$ (19,81)	-R\$ 3,14	-R\$ 4.201,74
2.4.8	Correios	R\$ (4,64)	R\$ (2,28)	R\$ (3,01)	R\$ (3,37)	R\$ (4,86)	-R\$ 7,38	-R\$ 94,12
2.4.9	Material de Consumo, Copa e Cozinha, Limpeza	R\$ (190.332,75)	R\$ (37.820,04)	R\$ (81.855,95)	R\$ (85.777,51)	R\$ (73.812,84)	-R\$ 38.289,03	-R\$ 1.261.073,22
2.4.10	Material de Escritório	R\$ (720,41)	R\$ (149,73)	R\$ (11,31)	R\$ -	R\$ (2.774,77)	-R\$ 278,84	-R\$ 8.986,41
2.4.11	Instalações, Manutenção e Reparos	R\$ (19,40)	R\$ -	R\$ -	R\$ -	R\$ (16,15)	-R\$ 16,22	-R\$ 1.595,63
2.4.12	Tarifas bancárias	R\$ (875,20)	R\$ (525,80)	R\$ (388,18)	R\$ (394,85)	R\$ (323,65)	-R\$ 332,85	-R\$ 11.882,29
2.4.13	Outras Despesas Não-Operacionais	R\$ (4.855,49)	R\$ (2.621,28)	R\$ (1.729,22)	R\$ (31.613,45)	R\$ (1.733,09)	-R\$ 1.778,23	-R\$ 104.648,80
2.4.14	Pagamento indevido	R\$ -	R\$ (532,87)	R\$ -	R\$ (287,72)	R\$ -	R\$ -	-R\$ 295.262,07
2.4.15	Empréstimo concedido	R\$ -	R\$ -	R\$ -	R\$ -	R\$ -	R\$ -	R\$ -
2.4.16	Devolução de empréstimo recebido	R\$ -	R\$ -	R\$ -	R\$ -	R\$ -	R\$ -	R\$ -
2.4.17	Transferência entre Contas	R\$ (213.467,80)	R\$ (223.555,67)	R\$ (169.475,05)	R\$ (23.666,95)	R\$ (203.232,00)	-R\$ 261.233,87	-R\$ 2.090.824,93
<b>Subtotal</b>		<b>R\$ (410.480,46)</b>	<b>R\$ (265.827,28)</b>	<b>R\$ (253.570,96)</b>	<b>R\$ (149.199,97)</b>	<b>R\$ (282.007,18)</b>	<b>R\$ (302.093,59)</b>	<b>R\$ (3.788.677,48)</b>
2.5	Despesas Operacionais (Atividades relacionadas diretamente ao objeto)	Julho/22	Agosto/22	Setembro/22	Outubro/22	Novembro/22	Dezembro/22	TOTAL MESES
2.5.1	Capacitação	R\$ -	R\$ (7,41)	R\$ (7,18)	R\$ (6,98)	R\$ (6,98)	-R\$ 7,90	-R\$ 56,46
2.5.2	Eventos	R\$ -	R\$ -	R\$ -	R\$ -	R\$ -	R\$ -	R\$ -
2.5.3	Seminários	R\$ -	R\$ -	R\$ -	R\$ -	R\$ -	R\$ -	R\$ -
2.5.4	Diárias	R\$ -	R\$ -	R\$ -	R\$ -	R\$ (5,76)	R\$ -	-R\$ 5,76
2.5.5	Passagens	R\$ -	R\$ -	R\$ -	R\$ -	R\$ (18,44)	R\$ -	-R\$ 18,44
2.5.6	Outras Despesas Operacionais	R\$ -	R\$ -	R\$ -	R\$ -	R\$ -	R\$ -	R\$ -
<b>Subtotal</b>		<b>R\$ -</b>	<b>R\$ (7,41)</b>	<b>R\$ (7,18)</b>	<b>R\$ (6,98)</b>	<b>R\$ (31,18)</b>	<b>R\$ (7,90)</b>	<b>R\$ (80,66)</b>
2.6	Aquisição de bens permanentes	Julho/22	Agosto/22	Setembro/22	Outubro/22	Novembro/22	Dezembro/22	TOTAL MESES
2.6.1	Informática	R\$ -	R\$ -	R\$ -	R\$ -	R\$ -	R\$ -	R\$ -
2.6.2	Mobiliário	R\$ -	R\$ -	R\$ -	R\$ -	R\$ -	R\$ -	R\$ -
2.6.3	Equipamentos	R\$ -	R\$ -	R\$ -	R\$ -	R\$ -	R\$ -	-R\$ 21.190,00
2.6.4	Outros	R\$ -	R\$ -	R\$ -	R\$ -	R\$ -	R\$ -	R\$ -
<b>Subtotal</b>		<b>R\$ -</b>	<b>R\$ -</b>	<b>R\$ -</b>	<b>R\$ -</b>	<b>R\$ -</b>	<b>R\$ -</b>	<b>R\$ (21.190,00)</b>
<b>(B) TOTAL DE DESPESAS NO PERÍODO</b>		<b>R\$ (1.140.346,11)</b>	<b>R\$ (937.603,00)</b>	<b>R\$ (823.003,21)</b>	<b>R\$ (687.962,38)</b>	<b>R\$ (946.592,87)</b>	<b>R\$ (1.163.498,67)</b>	<b>#VALOR!</b>
<b>SALDO DE RECURSOS NO PERÍODO (A-B)</b>		<b>R\$ (924.252,43)</b>	<b>R\$ 682.603,40</b>	<b>R\$ (652.033,17)</b>	<b>R\$ 733.242,77</b>	<b>R\$ (740.783,37)</b>	<b>R\$ (180.767,23)</b>	<b>#VALOR!</b>
								<b>#VALOR!</b>
SALDO CONTA EXECUÇÃO + PROVISIONAMENTO		R\$ 143.921,25	R\$ 826.524,65	R\$ 174.491,48	R\$ 907.734,25	R\$ 166.950,88	R\$ (13.816,35)	<b>#VALOR!</b>
SALDO DE RECURSOS NO PERÍODO (A-B)		R\$ (924.252,43)	R\$ 682.603,40	R\$ (652.033,17)	R\$ 733.242,77	R\$ (740.783,37)	R\$ (180.767,23)	
SALDO INICIAL		R\$ 1.068.173,68	R\$ 143.921,25	R\$ 826.524,65	R\$ 174.491,48	R\$ 907.734,25	R\$ 166.950,88	



**RELATÓRIO FINANCEIRO - HOSPITAL MUNICIPAL AURELINO**

Responsável pela informação: Sílvia Haydée Melo Mato Palmi

**DEMONSTRATIVO DETALHADO DAS RECEITAS E DESPESAS PERÍODO**

		Janeiro/23	Fevereiro/23	Março/23	Abril/23	Maio/23	Junho/2023
1	RECEITAS	Mês 22	Mês 23	Mês 24	Mês 25	Mês 26	Mês 27
1.1	Repasse parcela do contrato de gestão	R\$ 696.999,36	R\$ 696.999,36	R\$ 794.437,38	R\$ 728.974,44	R\$ 728.974,44	R\$ 1.457.948,88
1.2	Rendimentos de aplicações financeiras	R\$ 1.248,47	R\$ 593,81	R\$ 1.579,72	R\$ 2.207,36	R\$ 2.640,40	R\$ 3.815,06
1.3	Outras receitas	R\$ -	R\$ -	R\$ -	R\$ -	R\$ -	R\$ -
1.4	Devolução de pagamento indevido	R\$ 306,03	R\$ -	R\$ 203,53	R\$ 265,61	R\$ 7,40	R\$ 7,74
1.5	Empréstimo recebido	R\$ -	R\$ -	R\$ -	R\$ -	R\$ -	R\$ -
1.6	Devolução de empréstimo concedido	R\$ -	R\$ -	R\$ -	R\$ -	R\$ -	R\$ -
1.7	Transferência entre Contas	R\$ 125.783,14	R\$ 26.940,99	R\$ -	R\$ -	R\$ -	R\$ -
<b>(A) TOTAL DE RECEITAS NO PERÍODO</b>		<b>R\$ 824.337,00</b>	<b>R\$ 724.534,16</b>	<b>R\$ 796.220,63</b>	<b>R\$ 731.447,41</b>	<b>R\$ 731.622,24</b>	<b>R\$ 1.461.771,68</b>
2	DESPESAS	Janeiro/23	Fevereiro/23	Março/23	Abril/23	Maio/23	Junho/2023
2.1	Gastos com pessoal (pessoa física)	Mês 22	Mês 23	Mês 24	Mês 25	Mês 26	Mês 27
2.1.1	Salários	R\$ (323.105,57)	R\$ (304.798,27)	R\$ (329.191,91)	R\$ (333.035,29)	R\$ (331.333,70)	R\$ (299.462,54)
2.1.2	Vale transporte	R\$ (1.681,30)	R\$ (1.491,05)	R\$ (1.484,59)	R\$ (1.812,80)	R\$ (1.777,42)	R\$ (471,79)
2.1.3	Vale Alimentação	R\$ (1.504,80)	R\$ (1.059,30)	R\$ (1.593,90)	R\$ (1.158,30)	R\$ (1.415,70)	R\$ (1.455,30)
2.1.4	Pagamento a autônomos (RPA)	R\$ (28.692,24)	R\$ (36.997,20)	R\$ (35.580,32)	R\$ (19.368,42)	R\$ (19.700,78)	R\$ (36.845,52)
2.1.5	Estagiários	R\$ -	R\$ -	R\$ -	R\$ -	R\$ -	R\$ -
2.1.6	INSS - Patronal	R\$ (15.270,58)	R\$ (12.548,72)	R\$ (10.490,43)	R\$ (22.430,76)	R\$ (23.700,53)	R\$ (22.427,96)
2.1.7	FGTS	R\$ (2.131,71)	R\$ (37.330,70)	R\$ (35.740,35)	R\$ (36.794,26)	R\$ (36.014,96)	R\$ (34.434,26)
2.1.8	PIS sobre folha de pagamento	R\$ (6.899,31)	R\$ (4.667,66)	R\$ (4.490,75)	R\$ (4.607,17)	R\$ (4.501,84)	R\$ (4.304,33)
2.1.9	Benefícios	R\$ -	R\$ -	R\$ -	R\$ -	R\$ -	R\$ -
2.1.10	Outros gastos com pessoal	R\$ -	R\$ (14.939,74)	R\$ -	R\$ -	R\$ -	R\$ -
2.1.11	IRRF sobre folha de pagamento	R\$ (113.680,55)	R\$ (63.662,91)	R\$ (54.927,06)	R\$ (63.270,15)	R\$ (57.228,11)	R\$ (63.672,68)
<b>Subtotal</b>		<b>R\$ (492.966,06)</b>	<b>R\$ (477.495,55)</b>	<b>R\$ (473.499,31)</b>	<b>R\$ (482.477,15)</b>	<b>R\$ (475.673,04)</b>	<b>R\$ (463.074,38)</b>
2.2	Despesas com Provisionamentos	Janeiro/23	Fevereiro/23	Março/23	Abril/23	Maio/23	Junho/2023
2.2.1	Despesas com provisão para 13º Salário	R\$ (51.774,79)	R\$ (10,58)	R\$ (11,27)	R\$ (22,53)	R\$ -	R\$ -
2.2.2	Despesas com provisão para Férias	R\$ (23.211,10)	R\$ (30.071,31)	R\$ (26.322,07)	R\$ (49.101,81)	R\$ (15.551,93)	R\$ (45.141,87)
2.2.3	Rescisão contratual/ Multa FGTS	R\$ (17.107,36)	R\$ (7.080,43)	R\$ (3.889,13)	R\$ -	R\$ -	R\$ (9.880,50)
2.2.4	Outras despesas com provisionamento (especificar)	R\$ -	R\$ -	R\$ (990,04)	R\$ -	R\$ -	R\$ -
<b>Subtotal</b>		<b>R\$ (92.093,25)</b>	<b>R\$ (37.162,32)</b>	<b>R\$ (31.212,51)</b>	<b>R\$ (49.124,34)</b>	<b>R\$ (15.551,93)</b>	<b>R\$ (55.022,37)</b>
2.3	Serviços Tomados (Pessoa Jurídica)	Janeiro/23	Fevereiro/23	Março/23	Abril/23	Maio/23	Junho/2023
2.3.1	Auditoria externa	R\$ -	R\$ -	R\$ -	R\$ -	R\$ -	R\$ -
2.3.2	Serviços Gráficos	R\$ -	R\$ (16,21)	R\$ (19,05)	R\$ -	R\$ (27,21)	R\$ -
2.3.3	Assessoria Jurídica	R\$ (1.677,72)	R\$ (1.677,72)	R\$ (1.824,27)	R\$ (1.864,24)	R\$ (1.819,74)	R\$ (1.715,55)
2.3.4	Serviços de Lavanderia	R\$ -	R\$ -	R\$ -	R\$ -	R\$ -	R\$ -
2.3.5	Serviços de Vigilância	R\$ -	R\$ -	R\$ -	R\$ -	R\$ -	R\$ -
2.3.6	Serviços de Limpeza e Conservação	R\$ -	R\$ -	R\$ (2.750,00)	R\$ -	R\$ -	R\$ -
2.3.7	Serviços de Informática	R\$ (906,41)	R\$ (655,64)	R\$ (760,04)	R\$ (463,38)	R\$ (793,11)	R\$ (710,85)
2.3.8	Outros serviços terceirizados	R\$ (40.692,41)	R\$ (62.860,59)	R\$ (51.019,34)	R\$ (73.068,14)	R\$ (63.846,22)	R\$ (85.687,19)
2.3.9	Locação de Veículos	R\$ (701,95)	R\$ (643,08)	R\$ (661,58)	R\$ (609,86)	R\$ (703,88)	R\$ (668,26)
2.3.10	Consultoria	R\$ (257,21)	R\$ (371,16)	R\$ (101,37)	R\$ (134,41)	R\$ (450,42)	R\$ (152,95)
<b>Subtotal</b>		<b>R\$ (44.235,70)</b>	<b>R\$ (66.224,40)</b>	<b>R\$ (57.135,65)</b>	<b>R\$ (76.140,03)</b>	<b>R\$ (67.640,58)</b>	<b>R\$ (88.934,80)</b>



		Mês 22	Mês 23	Mês 24	Mês 25	Mês 26	Mês 27
2.4	Despesas Gerais - Não Operacionais	Janeiro/23	Fevereiro/23	Março/23	Abril/23	Maió/23	Junho/2023
2.4.1	Aluguel	R\$ -	R\$ (46,49)	R\$ (49,45)	R\$ (50,54)	R\$ (50,54)	R\$ -
2.4.2	Material Odontológico	R\$ -	R\$ -	R\$ -	R\$ -	R\$ -	R\$ -
2.4.3	Telefone	R\$ (91,64)	R\$ (88,70)	R\$ (92,53)	R\$ (94,86)	R\$ (92,32)	R\$ (84,21)
2.4.4	Água e Esgoto	R\$ (5,66)	R\$ -	R\$ (5,20)	R\$ -	R\$ -	R\$ -
2.4.5	Luz	R\$ (11,24)	R\$ (15,23)	R\$ -	R\$ -	R\$ -	R\$ -
2.4.6	IPTU	R\$ -	R\$ -	R\$ -	R\$ -	R\$ -	R\$ -
2.4.7	Cartório	R\$ (122,06)	R\$ (199,69)	R\$ (260,22)	R\$ (40,20)	R\$ (327,87)	R\$ -
2.4.8	Correios	R\$ (5,22)	R\$ (4,46)	R\$ (6,78)	R\$ (6,18)	R\$ (3,87)	R\$ (3,37)
2.4.9	Material de Consumo, Copa e Cozinha, Limpeza	R\$ (66.795,74)	R\$ (49.379,77)	R\$ (48.358,61)	R\$ (35.924,59)	R\$ (23.500,38)	R\$ (107.856,57)
2.4.10	Material de Escritório	R\$ (42,76)	R\$ (157,49)	R\$ (31,09)	R\$ (32,80)	R\$ (826,26)	R\$ (93,29)
2.4.11	Instalações, Manutenção e Reparos	R\$ (16,96)	R\$ -	R\$ -	R\$ (3,17)	R\$ (45,28)	R\$ (69,99)
2.4.12	Tarifas bancárias	R\$ (320,00)	R\$ (459,40)	R\$ (342,80)	R\$ (239,85)	R\$ (253,40)	R\$ (168,10)
2.4.13	Outras Despesas Não-Operacionais	R\$ (1.759,83)	R\$ (44.216,72)	R\$ (10.172,92)	R\$ (10.030,24)	R\$ (4.598,03)	R\$ (1.730,20)
2.4.14	Pagamento indevido	R\$ -	R\$ -	R\$ (265,61)	R\$ -	R\$ -	R\$ (1,38)
2.4.15	Empréstimo concedido	R\$ -	R\$ -	R\$ -	R\$ -	R\$ -	R\$ -
2.4.16	Devolução de empréstimo recebido	R\$ -	R\$ -	R\$ -	R\$ -	R\$ -	R\$ -
2.4.17	Transferência entre Contas	R\$ (125.783,14)	R\$ (26.940,99)	R\$ -	R\$ -	R\$ -	R\$ -
<b>Subtotal</b>		<b>R\$ (194.954,25)</b>	<b>R\$ (121.508,94)</b>	<b>R\$ (59.585,21)</b>	<b>R\$ (46.422,43)</b>	<b>R\$ (29.697,95)</b>	<b>R\$ (110.007,11)</b>
2.5	Despesas Operacionais (Atividades relacionadas diretamente ao objeto)	Janeiro/23	Fevereiro/23	Março/23	Abril/23	Maió/23	Junho/2023
2.5.1	Capacitação	R\$ (7,72)	R\$ -	R\$ -	R\$ (7,77)	R\$ (0,39)	R\$ -
2.5.2	Eventos	R\$ -	R\$ -	R\$ -	R\$ -	R\$ -	R\$ -
2.5.3	Seminários	R\$ -	R\$ -	R\$ -	R\$ -	R\$ -	R\$ -
2.5.4	Diárias	R\$ -	R\$ -	R\$ -	R\$ -	R\$ -	R\$ -
2.5.5	Passagens	R\$ -	R\$ -	R\$ -	R\$ -	R\$ -	R\$ -
2.5.6	Outras Despesas Operacionais	R\$ -	R\$ -	R\$ -	R\$ -	R\$ -	R\$ -
<b>Subtotal</b>		<b>R\$ (7,72)</b>	<b>R\$ -</b>	<b>R\$ -</b>	<b>R\$ (7,77)</b>	<b>R\$ (0,39)</b>	<b>R\$ -</b>
2.6	Aquisição de bens permanentes	Janeiro/23	Fevereiro/23	Março/23	Abril/23	Maió/23	Junho/2023
2.6.1	Informática	R\$ -	R\$ -	R\$ -	R\$ -	R\$ -	R\$ -
2.6.2	Mobiliário	R\$ -	R\$ -	R\$ -	R\$ -	R\$ -	R\$ -
2.6.3	Equipamentos	R\$ (6.510,00)	R\$ -	R\$ -	R\$ (5.250,00)	R\$ (7.000,00)	R\$ -
2.6.4	Outros	R\$ -	R\$ -	R\$ -	R\$ -	R\$ -	R\$ -
<b>Subtotal</b>		<b>R\$ (6.510,00)</b>	<b>R\$ -</b>	<b>R\$ -</b>	<b>R\$ (5.250,00)</b>	<b>R\$ (7.000,00)</b>	<b>R\$ -</b>
<b>(B) TOTAL DE DESPESAS NO PERÍODO</b>		<b>R\$ (830.766,98)</b>	<b>R\$ (702.391,21)</b>	<b>R\$ (621.432,68)</b>	<b>R\$ (659.421,72)</b>	<b>R\$ (595.563,89)</b>	<b>R\$ (717.038,66)</b>
<b>SALDO DE RECURSOS NO PERÍODO (A-B)</b>		<b>R\$ (6.429,98)</b>	<b>R\$ 22.142,95</b>	<b>R\$ 174.787,95</b>	<b>R\$ 72.025,69</b>	<b>R\$ 136.058,35</b>	<b>R\$ 744.733,02</b>
	SALDO CONTA EXECUÇÃO + PROVISIONAMENTO	R\$ (20.246,33)	R\$ 1.896,62	R\$ 176.684,57	R\$ (477.264,18)	R\$ (341.205,83)	R\$ 403.527,19
	SALDO DE RECURSOS NO PERÍODO (A-B)	R\$ (6.429,98)	R\$ 22.142,95	R\$ 174.787,95	R\$ (653.948,75)	R\$ 136.058,35	R\$ 744.733,02
	SALDO INICIAL	R\$ (13.816,35)	R\$ (20.246,33)	R\$ 1.896,62	R\$ 176.684,57	R\$ (477.264,18)	R\$ (341.205,83)

		Julho/2023	Agosto/2023	Setembro-23	Outubro-23	Novembro-23	Dezembro -23	TOTAL MESES
1	RECEITAS	Mês 28	Mês 29	Mês 30	Mês 31	Mês 32	Mês 33	TOTAL MESES
1.1	Repasse parcela do contrato de gestão	R\$ -	R\$ 728.974,44	R\$ 1.457.948,88	R\$ -	R\$ 934.840,46	R\$ 1.562.957,79	R\$ 24.148.568,70
1.2	Rendimentos de aplicações financeiras	R\$ 3.897,16	R\$ 4.852,19	R\$ 4.735,68	R\$ 6.277,59	R\$ 5.071,43	R\$ 6.394,62	R\$ 69.631,20
1.3	Outras receitas	R\$ -	R\$ -	R\$ -	R\$ -	R\$ -	R\$ -	R\$ 144.754,37
1.4	Devolução de pagamento indevido	R\$ 138,93	R\$ 11,91	R\$ 409,37	R\$ 747,17	R\$ -	R\$ 93,65	R\$ 241.789,99
1.5	Empréstimo recebido	R\$ -	R\$ -	R\$ -	R\$ -	R\$ -	R\$ -	R\$ -
1.6	Devolução de empréstimo concedido	R\$ -	R\$ -	R\$ -	R\$ -	R\$ -	R\$ -	R\$ -
1.7	Transferência entre Contas	R\$ -	R\$ -	R\$ -	R\$ -	R\$ -	R\$ -	R\$ 2.914.510,92
<b>(A) TOTAL DE RECEITAS NO PERÍODO</b>		<b>R\$ 4.036,09</b>	<b>R\$ 733.838,54</b>	<b>R\$ 1.463.093,93</b>	<b>R\$ 7.024,76</b>	<b>R\$ 939.911,89</b>	<b>R\$ 1.569.446,06</b>	<b>R\$ 27.519.255,18</b>
2	DESPESAS	Julho/2023	Agosto/2023	Setembro-23	Outubro-23	Novembro-23	Dezembro-23	TOTAL MESES
2.1	Gastos com pessoal (pessoa física)	Mês 28	Mês 29	Mês 30	Mês 31	Mês 32	Mês 33	
2.1.1	Salários	R\$ (330.299,89)	R\$ (338.383,60)	R\$ (336.178,20)	R\$ (325.837,39)	R\$ (433.672,56)	R\$ (330.322,51)	R\$ (10.738.511,66)
2.1.2	Vale transporte	R\$ (1.026,99)	R\$ (2.566,75)	R\$ (981,00)	R\$ (889,50)	R\$ (936,00)	R\$ (1.052,30)	R\$ (62.628,37)
2.1.3	Vale Alimentação	R\$ (623,70)	R\$ (1.519,85)	R\$ (524,55)	R\$ (820,45)	R\$ (1.573,65)	R\$ (15.287,70)	R\$ (65.260,41)
2.1.4	Pagamento a autônomos (RPA)	R\$ (6.798,80)	R\$ (16.482,32)	R\$ (8.232,00)	R\$ (18.311,92)	R\$ (39.155,80)	R\$ (17.884,28)	R\$ (885.323,34)
2.1.5	Estagiários	R\$ -	R\$ -	R\$ -	R\$ -	R\$ -	R\$ -	R\$ -
2.1.6	INSS - Patronal	R\$ (29.676,35)	R\$ (24.567,18)	R\$ (25.848,10)	R\$ (21.538,29)	R\$ (27.958,52)	R\$ (71.909,85)	R\$ (903.793,04)
2.1.7	FGTS	R\$ (34.799,20)	R\$ (37.483,89)	R\$ (35.414,92)	R\$ (36.817,01)	R\$ (37.527,63)	R\$ (60.378,29)	R\$ (1.145.156,51)
2.1.8	PIS sobre folha de pagamento	R\$ (5.765,16)	R\$ (4.793,80)	R\$ (4.426,88)	R\$ (3.418,59)	R\$ (3.455,72)	R\$ (6.530,24)	R\$ (153.553,57)
2.1.9	Benefícios	R\$ -	R\$ -	R\$ -	R\$ (381,89)	R\$ (1.110,61)	R\$ (1.110,61)	R\$ (43.185,45)
2.1.10	Outros gastos com pessoal	R\$ (16.484,95)	R\$ (2.191,97)	R\$ (835,94)	R\$ (835,94)	R\$ (4.214,88)	R\$ -	R\$ (315.499,99)
2.1.11	IRRF sobre folha de pagamento	R\$ (56.949,76)	R\$ (51.596,02)	R\$ (59.726,55)	R\$ (62.177,94)	R\$ (49.909,15)	R\$ (84.276,77)	R\$ (1.893.178,63)
<b>Subtotal</b>		<b>R\$ (482.424,80)</b>	<b>R\$ (479.585,38)</b>	<b>R\$ (472.168,14)</b>	<b>R\$ (471.028,92)</b>	<b>R\$ (599.514,52)</b>	<b>R\$ (588.752,55)</b>	<b>R\$ (16.206.090,97)</b>
2.2	Despesas com Provisionamentos	Julho/2023	Agosto/2023	Setembro-23	Outubro-23	Novembro-23	Dezembro-23	TOTAL MESES
2.2.1	Despesas com provisão para 13º Salário	R\$ (152,84)	R\$ (866,63)	R\$ -	R\$ -	R\$ (141.603,83)	R\$ (185.188,18)	R\$ (1.003.908,88)
2.2.2	Despesas com provisão para Férias	R\$ (21.039,66)	R\$ (49.000,25)	R\$ (64.239,11)	R\$ (14.701,88)	R\$ (5.800,83)	R\$ (32.729,94)	R\$ (954.542,94)
2.2.3	Rescisão contratual/ Multa FGTS	R\$ (8.898,46)	R\$ -	R\$ -	R\$ (5.598,98)	R\$ (74.666,69)	R\$ (5.443,58)	R\$ (711.914,44)
2.2.4	Outras despesas com provisionamento (especificar)	R\$ -	R\$ -	R\$ -	R\$ -	R\$ -	R\$ -	R\$ (15.926,31)
<b>Subtotal</b>		<b>R\$ (30.090,96)</b>	<b>R\$ (49.866,88)</b>	<b>R\$ (64.239,11)</b>	<b>R\$ (20.300,86)</b>	<b>R\$ (222.071,35)</b>	<b>R\$ (223.361,70)</b>	<b>R\$ (2.686.292,57)</b>
2.3	Serviços Tomados (Pessoa Jurídica)	Julho/2023	Agosto/2023	Setembro-23	Outubro-23	Novembro-23	Dezembro-23	TOTAL MESES
2.3.1	Auditoria externa	R\$ -	R\$ -	R\$ -	R\$ -	R\$ -	R\$ -	R\$ -
2.3.2	Serviços Gráficos	R\$ -	R\$ (19,90)	R\$ (11,50)	R\$ -	R\$ -	R\$ -	R\$ (189,95)
2.3.3	Assessoria Jurídica	R\$ (1.815,36)	R\$ (1.626,72)	R\$ (1.742,13)	R\$ (1.732,31)	R\$ (1.732,31)	R\$ (1.702,65)	R\$ (49.183,15)
2.3.4	Serviços de Lavanderia	R\$ -	R\$ -	R\$ -	R\$ -	R\$ -	R\$ -	R\$ -
2.3.5	Serviços de Vigilância	R\$ -	R\$ -	R\$ -	R\$ -	R\$ -	R\$ -	R\$ (6,89)
2.3.6	Serviços de Limpeza e Conservação	R\$ -	R\$ -	R\$ -	R\$ -	R\$ -	R\$ -	R\$ (2.777,75)
2.3.7	Serviços de Informática	R\$ (897,55)	R\$ (667,37)	R\$ (470,89)	R\$ (776,61)	R\$ (645,16)	R\$ (616,86)	R\$ (24.069,96)
2.3.8	Outros serviços terceirizados	R\$ (69.373,96)	R\$ (66.867,01)	R\$ (71.890,80)	R\$ (61.695,25)	R\$ (59.786,04)	R\$ (60.343,36)	R\$ (2.236.974,10)
2.3.9	Locação de Veículos	R\$ (593,52)	R\$ (643,26)	R\$ (653,24)	R\$ (650,83)	R\$ (598,84)	R\$ (708,68)	R\$ (23.278,68)
2.3.10	Consultoria	R\$ (195,58)	R\$ (178,11)	R\$ (191,28)	R\$ (112,57)	R\$ (195,46)	R\$ (127,91)	R\$ (18.709,09)
<b>Subtotal</b>		<b>R\$ (72.875,97)</b>	<b>R\$ (70.002,37)</b>	<b>R\$ (74.959,84)</b>	<b>R\$ (64.967,57)</b>	<b>R\$ (62.957,81)</b>	<b>R\$ (63.499,46)</b>	<b>R\$ (2.355.189,57)</b>

2.4	Despesas Gerais - Não Operacionais	Julho/2023	Agosto/2023	Setembro-23	Outubro-23	Novembro-23	Dezembro-23
2.4.1	Aluguel	R\$ (46,51)	R\$ -	R\$ -	R\$ -	R\$ -	R\$ -
2.4.2	Material Odontológico	R\$ -	R\$ -	R\$ -	R\$ -	R\$ -	R\$ -
2.4.3	Telefone	R\$ (88,85)	R\$ (79,87)	R\$ (85,53)	R\$ (87,91)	R\$ (87,06)	R\$ (2,75)
2.4.4	Água e Esgoto	R\$ -	R\$ -	R\$ -	R\$ -	R\$ -	R\$ (5,35)
2.4.5	Luz	R\$ -	R\$ -	R\$ -	R\$ -	R\$ -	R\$ -
2.4.6	IPTU	R\$ -	R\$ -	R\$ -	R\$ -	R\$ -	R\$ -
2.4.7	Cartório	R\$ (281,72)	R\$ (12,79)	R\$ (213,42)	R\$ -	R\$ (324,69)	R\$ (2,69)
2.4.8	Correios	R\$ (4,37)	R\$ (2,83)	R\$ (3,80)	R\$ -	R\$ (8,85)	R\$ (3,32)
2.4.9	Material de Consumo, Copa e Cozinha, Limpeza	R\$ (53.318,17)	R\$ (78.758,76)	R\$ (14.843,95)	R\$ (48.693,88)	R\$ (19.080,67)	R\$ (58.074,32)
2.4.10	Material de Escritório	R\$ (780,42)	R\$ (38,76)	R\$ (23,83)	R\$ -	R\$ (520,00)	R\$ (535,00)
2.4.11	Instalações, Manutenção e Reparos	R\$ (12,67)	R\$ (1,31)	R\$ (9,06)	R\$ (5,21)	R\$ (4,03)	R\$ -
2.4.12	Tarifas bancárias	R\$ (130,90)	R\$ (118,00)	R\$ (116,70)	R\$ (81,70)	R\$ (127,80)	R\$ (124,45)
2.4.13	Outras Despesas Não-Operacionais	R\$ (2.960,00)	R\$ (99.335,48)	R\$ (7.657,69)	R\$ (1.761,24)	R\$ (1.824,62)	R\$ (1.700,00)
2.4.14	Pagamento indevido	R\$ 0,00	R\$ -	R\$ (637,84)	R\$ (113,11)	R\$ -	R\$ (616,37)
2.4.15	Empréstimo concedido	R\$ -	R\$ -	R\$ -	R\$ -	R\$ -	R\$ -
2.4.16	Devolução de empréstimo recebido	R\$ -	R\$ -	R\$ -	R\$ -	R\$ -	R\$ -
2.4.17	Transferência entre Contas	R\$ -	R\$ -	R\$ -	R\$ -	R\$ -	R\$ -
<b>Subtotal</b>		<b>R\$ (57.623,61)</b>	<b>R\$ (178.347,80)</b>	<b>R\$ (23.591,82)</b>	<b>R\$ (50.743,05)</b>	<b>R\$ (21.977,72)</b>	<b>R\$ (61.064,25)</b>
2.5	Despesas Operacionais (Atividades relacionadas diretamente ao objeto)	Julho/2023	Agosto/2023	Setembro-23	Outubro-23	Novembro-23	Dezembro-23
2.5.1	Capacitação	R\$ -	R\$ (16,33)	R\$ -	R\$ -	R\$ -	R\$ -
2.5.2	Eventos	R\$ -	R\$ -	R\$ -	R\$ -	R\$ -	R\$ -
2.5.3	Seminários	R\$ -	R\$ -	R\$ -	R\$ -	R\$ -	R\$ -
2.5.4	Diárias	R\$ -	R\$ -	R\$ -	R\$ -	R\$ -	R\$ -
2.5.5	Passagens	R\$ -	R\$ -	R\$ -	R\$ -	R\$ -	R\$ -
2.5.6	Outras Despesas Operacionais	R\$ -	R\$ -	R\$ -	R\$ -	R\$ -	R\$ -
<b>Subtotal</b>		<b>R\$ -</b>	<b>R\$ (16,33)</b>	<b>R\$ -</b>	<b>R\$ -</b>	<b>R\$ -</b>	<b>R\$ -</b>
2.6	Aquisição de bens permanentes	Julho/2023	Agosto/2023	Setembro-23	Outubro-23	Novembro-23	Dezembro-23
2.6.1	Informática	R\$ -	R\$ -	R\$ -	R\$ -	R\$ -	R\$ -
2.6.2	Mobiliário	R\$ -	R\$ -	R\$ -	R\$ -	R\$ -	R\$ -
2.6.3	Equipamentos	R\$ (7.000,00)	R\$ -	R\$ (12.250,00)	R\$ -	R\$ -	R\$ -
2.6.4	Outros	R\$ -	R\$ -	R\$ -	R\$ -	R\$ -	R\$ -
<b>Subtotal</b>		<b>R\$ (7.000,00)</b>	<b>R\$ -</b>	<b>R\$ (12.250,00)</b>	<b>R\$ -</b>	<b>R\$ -</b>	<b>R\$ -</b>
<b>(B) TOTAL DE DESPESAS NO PERÍODO</b>		<b>R\$ (650.015,34)</b>	<b>R\$ (777.818,76)</b>	<b>R\$ (647.208,91)</b>	<b>R\$ (607.040,40)</b>	<b>R\$ (906.521,40)</b>	<b>R\$ (936.677,96)</b>
<b>SALDO DE RECURSOS NO PERÍODO (A-B)</b>		<b>R\$ (645.979,25)</b>	<b>R\$ (43.980,22)</b>	<b>R\$ 815.885,02</b>	<b>R\$ (600.015,64)</b>	<b>R\$ 33.390,49</b>	<b>R\$ 632.768,10</b>
SALDO CONTA EXECUÇÃO + PROVISIONAMENTO		R\$ (242.452,06)	R\$ (286.432,28)	R\$ 529.452,74	R\$ (70.562,90)	R\$ (37.172,41)	R\$ 595.595,69
SALDO DE RECURSOS NO PERÍODO (A-B)		R\$ (645.979,25)	R\$ (43.980,22)	R\$ 815.885,02	R\$ (600.015,64)	R\$ 33.390,49	R\$ 632.768,10
SALDO INICIAL		R\$ 403.527,19	R\$ (242.452,06)	R\$ (286.432,28)	R\$ 529.452,74	R\$ (70.562,90)	R\$ (37.172,41)



		Janeiro -24	Fevereiro -24	Março -24	Abril -24	Maio -24	Junho -24
1	RECEITAS	Mês 34	Mês 35	Mês 36	Mês 37	Mês 38	Mês 39
1.1	Repasse parcela do contrato de gestão	R\$ -	R\$ 728.974,44	R\$ 1.527.954,82	R\$ 763.977,41	R\$ 728.974,44	R\$ 70.005,94
1.2	Rendimentos de aplicações financeiras	R\$ 6.194,73	R\$ 5.279,12	R\$ 5.712,58	R\$ 7.135,07	R\$ 4.927,79	R\$ 7.681,17
1.3	Outras receitas	R\$ -	R\$ -	R\$ -	R\$ -	R\$ -	R\$ -
1.4	Devolução de pagamento indevido	R\$ 290.434,92	R\$ 423,74	R\$ 2.047,41	R\$ 8.902,81	R\$ 1,63	R\$ 37.100,16
1.5	Empréstimo recebido	R\$ -	R\$ -	R\$ -	R\$ -	R\$ -	R\$ -
1.6	Devolução de empréstimo concedido	R\$ -	R\$ -	R\$ -	R\$ -	R\$ -	R\$ -
1.7	Transferência entre Contas	R\$ -	R\$ -	R\$ -	R\$ -	R\$ -	R\$ -
<b>(A) TOTAL DE RECEITAS NO PERÍODO</b>		<b>R\$ 296.629,65</b>	<b>R\$ 734.677,30</b>	<b>R\$ 1.535.714,81</b>	<b>R\$ 780.015,29</b>	<b>R\$ 733.903,86</b>	<b>R\$ 114.787,27</b>
2	DESPESAS	Janeiro-24	Fevereiro-24	Março-24	Abril-24	Maio-24	Junho -24
2.1	Gastos com pessoal (pessoa física)	Mês 34	Mês 35	Mês 36	Mês 37	Mês 38	Mês 39
2.1.1	Salários	R\$ (692.619,76)	R\$ (322.192,22)	R\$ (369.618,06)	R\$ (315.215,36)	R\$ (349.089,39)	R\$ (359.943,87)
2.1.2	Vale transporte	R\$ (936,00)	R\$ (936,00)	R\$ (1.695,86)	R\$ (1.715,40)	R\$ (1.501,50)	R\$ (1.139,00)
2.1.3	Vale Alimentação	R\$ (780,10)	R\$ (807,00)	R\$ (1.412,25)	R\$ (1.156,70)	R\$ (1.318,10)	R\$ (954,95)
2.1.4	Pagamento a autônomos (RPA)	R\$ (7.837,40)	R\$ (14.414,74)	R\$ (28.302,25)	R\$ (30.891,96)	R\$ (38.761,50)	R\$ (26.360,60)
2.1.5	Estagiários	R\$ -	R\$ -	R\$ -	R\$ -	R\$ -	R\$ -
2.1.6	INSS - Patronal	R\$ (28.302,29)	R\$ (42.850,68)	R\$ (32.489,05)	R\$ (37.288,75)	R\$ (26.939,21)	R\$ (28.770,81)
2.1.7	FGTS	R\$ (54.842,42)	R\$ (42.177,40)	R\$ (34.881,99)	R\$ (42.455,88)	R\$ (35.112,79)	R\$ (35.997,04)
2.1.8	PIS sobre folha de pagamento	R\$ (6.415,59)	R\$ (5.248,71)	R\$ (4.336,69)	R\$ (5.293,90)	R\$ (4.490,93)	R\$ (4.444,84)
2.1.9	Benefícios	R\$ (23.779,51)	R\$ (1.110,61)	R\$ (1.110,61)	R\$ (1.184,14)	R\$ (1.110,61)	R\$ (1.110,61)
2.1.10	Outros gastos com pessoal	R\$ (818,88)	R\$ (801,82)	R\$ (1.391,77)	R\$ (3.246,27)	R\$ (1.589,65)	R\$ (7.395,45)
2.1.11	IRRF sobre folha de pagamento	R\$ (102.846,18)	R\$ (69.326,69)	R\$ (53.107,28)	R\$ (54.796,88)	R\$ (51.907,23)	R\$ (54.610,01)
<b>Subtotal</b>		<b>R\$ (919.178,13)</b>	<b>R\$ (499.865,87)</b>	<b>R\$ (528.345,81)</b>	<b>R\$ (493.245,24)</b>	<b>R\$ (511.820,91)</b>	<b>R\$ (520.727,18)</b>
2.2	Despesas com Provisionamentos	Janeiro-24	Fevereiro-24	Março-24	Abril-24	Maio-24	Junho -24
2.2.1	Despesas com provisão para 13º Salário	R\$ -	R\$ -	R\$ -	R\$ -	R\$ -	R\$ (140.409,46)
2.2.2	Despesas com provisão para Férias	R\$ (35.654,65)	R\$ (44.389,88)	R\$ (28.131,35)	R\$ (17.347,12)	R\$ (31.787,78)	R\$ (48.396,58)
2.2.3	Rescisão contratual/ Multa FGTS	R\$ -	R\$ (9.642,94)	R\$ (21.689,17)	R\$ (58.091,09)	R\$ -	R\$ (30.560,26)
2.2.4	Outras despesas com provisionamento (especificar)	R\$ -	R\$ -	R\$ -	R\$ -	R\$ -	R\$ -
<b>Subtotal</b>		<b>R\$ (35.654,65)</b>	<b>R\$ (54.032,82)</b>	<b>R\$ (49.820,52)</b>	<b>R\$ (75.438,21)</b>	<b>R\$ (31.787,78)</b>	<b>R\$ (219.366,30)</b>
2.3	Serviços Tomados (Pessoa Jurídica)	Janeiro-24	Fevereiro-24	Março-24	Abril-24	Maio-24	Junho -24
2.3.1	Auditoria externa	R\$ -	R\$ -	R\$ -	R\$ -	R\$ -	R\$ -
2.3.2	Serviços Gráficos	R\$ -	R\$ (7,18)	R\$ -	R\$ -	R\$ (19,79)	R\$ -
2.3.3	Assessoria Jurídica	R\$ (1.488,25)	R\$ (1.420,83)	R\$ (1.403,76)	R\$ (1.498,98)	R\$ (1.407,68)	R\$ (1.411,30)
2.3.4	Serviços de Lavanderia	R\$ -	R\$ -	R\$ -	R\$ -	R\$ -	R\$ -
2.3.5	Serviços de Vigilância	R\$ -	R\$ -	R\$ -	R\$ -	R\$ -	R\$ -
2.3.6	Serviços de Limpeza e Conservação	R\$ -	R\$ -	R\$ -	R\$ -	R\$ -	R\$ -
2.3.7	Serviços de Informática	R\$ (749,88)	R\$ (474,52)	R\$ (11.801,32)	R\$ (9.987,03)	R\$ (10.512,75)	R\$ (9.859,27)
2.3.8	Outros serviços terceirizados	R\$ (56.971,92)	R\$ (57.387,96)	R\$ (80.832,71)	R\$ (52.409,17)	R\$ (54.186,22)	R\$ (58.016,58)
2.3.9	Locação de Veículos	R\$ (499,73)	R\$ -	R\$ (594,78)	R\$ (622,52)	R\$ (1.751,51)	R\$ (1.583,63)
2.3.10	Consultoria	R\$ (112,15)	R\$ (49,49)	R\$ (49,80)	R\$ (109,35)	R\$ (106,04)	R\$ (162,51)
<b>Subtotal</b>		<b>R\$ (59.821,93)</b>	<b>R\$ (59.339,98)</b>	<b>R\$ (94.682,37)</b>	<b>R\$ (64.627,05)</b>	<b>R\$ (67.983,99)</b>	<b>R\$ (71.033,29)</b>

2.4	Despesas Gerais - Não Operacionais	Janeiro-24	Fevereiro-24	Março-24	Abril-24	Maió-24	Junho -24
2.4.1	Aluguel	R\$ -	R\$ -	R\$ -	R\$ -	R\$ -	R\$ -
2.4.2	Material Odontológico	R\$ -	R\$ -	R\$ -	R\$ -	R\$ -	R\$ -
2.4.3	Telefone	R\$ (80,88)	R\$ (81,35)	R\$ -	R\$ (163,42)	R\$ (75,23)	R\$ (32,58)
2.4.4	Água e Esgoto	R\$ -	R\$ -	R\$ -	R\$ -	R\$ -	R\$ -
2.4.5	Luz	R\$ -	R\$ -	R\$ -	R\$ -	R\$ -	R\$ -
2.4.6	IPTU	R\$ -	R\$ -	R\$ -	R\$ -	R\$ -	R\$ -
2.4.7	Cartório	R\$ (350,28)	R\$ (1,61)	R\$ (8,73)	R\$ (535,41)	R\$ (77,36)	R\$ (9,99)
2.4.8	Correios	R\$ (3,57)	R\$ (4,81)	R\$ -	R\$ (5,67)	R\$ -	R\$ -
2.4.9	Material de Consumo, Copa e Cozinha, Limpeza	R\$ (20.815,59)	R\$ (82.715,85)	R\$ (64.574,38)	R\$ (69.527,01)	R\$ (150.877,81)	R\$ (43.166,51)
2.4.10	Material de Escritório	R\$ (117,68)	R\$ (658,00)	R\$ (20,18)	R\$ (18,69)	R\$ (326,28)	R\$ (1.177,48)
2.4.11	Instalações, Manutenção e Reparos	R\$ (124,99)	R\$ (101,15)	R\$ (9,61)	R\$ (35,34)	R\$ (64,21)	R\$ (76,08)
2.4.12	Tarifas bancárias	R\$ (137,25)	R\$ (235,10)	R\$ (327,90)	R\$ (339,30)	R\$ (312,10)	R\$ (323,25)
2.4.13	Outras Despesas Não-Operacionais	R\$ (1.707,02)	R\$ (1.703,55)	R\$ (1.705,39)	R\$ (2.456,60)	R\$ (1.701,65)	R\$ (3.217,37)
2.4.14	Pagamento indevido	R\$ -	R\$ (377,72)	R\$ (2.047,41)	R\$ (8.380,69)	R\$ (1,63)	R\$ (37.100,16)
2.4.15	Empréstimo concedido	R\$ -	R\$ -	R\$ -	R\$ -	R\$ -	R\$ -
2.4.16	Devolução de empréstimo recebido	R\$ -	R\$ -	R\$ -	R\$ -	R\$ -	R\$ -
2.4.17	Transferência entre Contas	R\$ -	R\$ -	R\$ -	R\$ -	R\$ -	R\$ -
<b>Subtotal</b>		<b>R\$ (23.337,26)</b>	<b>R\$ (85.879,14)</b>	<b>R\$ (68.693,60)</b>	<b>R\$ (81.462,13)</b>	<b>R\$ (153.436,27)</b>	<b>R\$ (85.103,42)</b>
2.5	Despesas Operacionais (Atividades relacionadas diretamente ao objeto)	Janeiro-24	Fevereiro-24	Março-24	Abril-24	Maió-24	Junho -24
2.5.1	Capacitação	R\$ -	R\$ -	R\$ -	R\$ -	R\$ -	R\$ -
2.5.2	Eventos	R\$ -	R\$ -	R\$ -	R\$ -	R\$ -	R\$ -
2.5.3	Seminários	R\$ -	R\$ -	R\$ -	R\$ -	R\$ -	R\$ -
2.5.4	Diárias	R\$ -	R\$ -	R\$ -	R\$ -	R\$ -	R\$ -
2.5.5	Passagens	R\$ -	R\$ -	R\$ -	R\$ -	R\$ -	R\$ -
2.5.6	Outras Despesas Operacionais	R\$ -	R\$ -	R\$ -	R\$ -	R\$ -	R\$ -
<b>Subtotal</b>		<b>R\$ -</b>	<b>R\$ -</b>	<b>R\$ -</b>	<b>R\$ -</b>	<b>R\$ -</b>	<b>R\$ -</b>
2.6	Aquisição de bens permanentes	Janeiro-24	Fevereiro-24	Março-24	Abril-24	Maió-24	Junho -24
2.6.1	Informática	R\$ -	R\$ -	R\$ -	R\$ -	R\$ -	R\$ -
2.6.2	Mobiliário	R\$ -	R\$ -	R\$ -	R\$ -	R\$ -	R\$ -
2.6.3	Equipamentos	R\$ -	R\$ -	R\$ -	R\$ -	R\$ -	R\$ -
2.6.4	Outros	R\$ -	R\$ -	R\$ -	R\$ -	R\$ -	R\$ -
<b>Subtotal</b>		<b>R\$ -</b>	<b>R\$ -</b>	<b>R\$ -</b>	<b>R\$ -</b>	<b>R\$ -</b>	<b>R\$ -</b>
<b>(B) TOTAL DE DESPESAS NO PERÍODO</b>		<b>R\$ (1.037.991,97)</b>	<b>R\$ (699.117,81)</b>	<b>R\$ (741.542,30)</b>	<b>R\$ (714.772,63)</b>	<b>R\$ (765.028,95)</b>	<b>R\$ (896.230,19)</b>
<b>SALDO DE RECURSOS NO PERÍODO (A-B)</b>		<b>R\$ (741.362,32)</b>	<b>R\$ 35.559,49</b>	<b>R\$ 794.172,51</b>	<b>R\$ 65.242,66</b>	<b>R\$ (31.125,09)</b>	<b>R\$ (781.442,92)</b>
SALDO CONTA EXECUÇÃO + PROVISIONAMENTO		R\$ (145.766,63)	R\$ (110.207,14)	R\$ 683.965,37	R\$ 749.208,03	R\$ 718.082,94	R\$ (63.359,98)
SALDO DE RECURSOS NO PERÍODO (A-B)		R\$ (741.362,32)	R\$ 35.559,49	R\$ 794.172,51	R\$ 65.242,66	R\$ (31.125,09)	R\$ (781.442,92)
SALDO INICIAL		R\$ 595.595,69	R\$ (145.766,63)	R\$ (110.207,14)	R\$ 683.965,37	R\$ 749.208,03	R\$ 718.082,94

		Julho -24	Agosto -24	Setembro -24	Outubro -24	Novembro -24	Dezembro -24
1	RECEITAS	Mês 40	Mês 41	Mês 42	Mês 43	Mês 44	Mês 45
1.1	Repasse parcela do contrato de gestão	R\$ 797.422,78	R\$ 728.974,44	R\$ 728.974,44	R\$ 1.556.727,39	R\$ -	R\$ 1.515.980,40
1.2	Rendimentos de aplicações financeiras	R\$ 6.489,22	R\$ 5.991,79	R\$ 6.373,85	R\$ 4.072,61	R\$ 2.512,43	R\$ 3.896,96
1.3	Outras receitas	R\$ -	R\$ -	R\$ 5.472,27	R\$ -	R\$ -	R\$ -
1.4	Devolução de pagamento indevido	R\$ 11.823,33	R\$ 253.683,19	R\$ 14,10	R\$ 10,88	R\$ -	R\$ -
1.5	Empréstimo recebido	R\$ -	R\$ -	R\$ -	R\$ -	R\$ -	R\$ -
1.6	Devolução de empréstimo concedido	R\$ -	R\$ -	R\$ -	R\$ -	R\$ -	R\$ 30.000,00
1.7	Transferência entre Contas	R\$ -	R\$ -	R\$ -	R\$ 414.611,78	R\$ -	R\$ 197.536,80
<b>(A) TOTAL DE RECEITAS NO PERÍODO</b>		<b>R\$ 815.735,33</b>	<b>R\$ 988.649,42</b>	<b>R\$ 740.834,66</b>	<b>R\$ 1.975.422,66</b>	<b>R\$ 2.512,43</b>	<b>R\$ 1.747.414,16</b>
2	DESPESAS	Julho -24	Agosto -24	Setembro -24	Outubro -24	Novembro -24	Dezembro -24
2.1	Gastos com pessoal (pessoa física)	Mês 40	Mês 41	Mês 42	Mês 43	Mês 44	Mês 45
2.1.1	Salários	R\$ (321.411,56)	R\$ (330.177,27)	R\$ (299.750,46)	R\$ (311.766,30)	R\$ (379.563,81)	R\$ (329.920,54)
2.1.2	Vale transporte	R\$ (1.639,60)	R\$ (1.559,60)	R\$ (1.675,80)	R\$ (1.443,40)	R\$ (1.581,50)	R\$ (1.590,11)
2.1.3	Vale Alimentação	R\$ (1.479,50)	R\$ (1.412,25)	R\$ (1.546,75)	R\$ (1.277,75)	R\$ (1.412,25)	R\$ (1.412,25)
2.1.4	Pagamento a autônomos (RPA)	R\$ (28.275,01)	R\$ (59.827,10)	R\$ (62.763,15)	R\$ (36.777,07)	R\$ (35.041,26)	R\$ (18.712,62)
2.1.5	Estagiários	R\$ -	R\$ -	R\$ -	R\$ -	R\$ -	R\$ -
2.1.6	INSS - Patronal	R\$ (30.697,90)	R\$ (24.143,62)	R\$ (29.247,31)	R\$ (24.767,81)	R\$ (25.027,17)	R\$ (34.702,79)
2.1.7	FGTS	R\$ (77.269,95)	R\$ (38.035,44)	R\$ (76.813,30)	R\$ (34.579,52)	R\$ (55.176,34)	R\$ (44.836,96)
2.1.8	PIS sobre folha de pagamento	R\$ (4.923,26)	R\$ (4.184,91)	R\$ (4.650,72)	R\$ (4.285,55)	R\$ (4.476,71)	R\$ (5.060,98)
2.1.9	Benefícios	R\$ (1.110,61)	R\$ (1.079,99)	R\$ -	R\$ -	R\$ -	R\$ -
2.1.10	Outros gastos com pessoal	R\$ (4.702,09)	R\$ (9.098,95)	R\$ (11.389,47)	R\$ (10.892,44)	R\$ (6.434,16)	R\$ (7.442,14)
2.1.11	IRRF sobre folha de pagamento	R\$ (61.080,47)	R\$ (50.558,68)	R\$ (53.541,97)	R\$ (52.617,04)	R\$ (50.379,03)	R\$ (63.185,93)
<b>Subtotal</b>		<b>R\$ (532.589,95)</b>	<b>R\$ (520.077,81)</b>	<b>R\$ (541.378,93)</b>	<b>R\$ (478.406,88)</b>	<b>R\$ (559.092,23)</b>	<b>R\$ (506.864,32)</b>
2.2	Despesas com Provisionamentos	Julho -24	Agosto -24	Setembro -24	Outubro -24	Novembro -24	Dezembro -24
2.2.1	Despesas com provisão para 13º Salário	R\$ -	R\$ -	R\$ -	R\$ -	R\$ (4.764,29)	R\$ (192.879,93)
2.2.2	Despesas com provisão para Férias	R\$ (30.548,85)	R\$ (37.743,88)	R\$ (40.433,35)	R\$ (14.064,31)	R\$ (3.834,25)	R\$ (18.231,99)
2.2.3	Rescisão contratual/ Multa FGTS	R\$ (49.659,18)	R\$ (87.280,40)	R\$ (28.010,30)	R\$ -	R\$ (26.590,22)	R\$ (6.833,13)
2.2.4	Outras despesas com provisionamento (especificar)	R\$ -	R\$ -	R\$ -	R\$ -	R\$ -	R\$ (197.536,80)
<b>Subtotal</b>		<b>R\$ (80.208,03)</b>	<b>R\$ (125.024,28)</b>	<b>R\$ (68.443,65)</b>	<b>R\$ (14.064,31)</b>	<b>R\$ (35.188,76)</b>	<b>R\$ (415.481,85)</b>
2.3	Serviços Tomados (Pessoa Jurídica)	Julho -24	Agosto -24	Setembro -24	Outubro -24	Novembro -24	Dezembro -24
2.3.1	Auditoria externa	R\$ -	R\$ -	R\$ -	R\$ -	R\$ -	R\$ -
2.3.2	Serviços Gráficos	R\$ (22,26)	R\$ -	R\$ (19,35)	R\$ -	R\$ -	R\$ -
2.3.3	Assessoria Jurídica	R\$ (1.383,56)	R\$ (1.505,30)	R\$ (1.450,51)	R\$ (1.448,00)	R\$ (1.426,29)	R\$ (1.308,08)
2.3.4	Serviços de Lavanderia	R\$ -	R\$ -	R\$ -	R\$ -	R\$ -	R\$ -
2.3.5	Serviços de Vigilância	R\$ -	R\$ -	R\$ -	R\$ -	R\$ -	R\$ -
2.3.6	Serviços de Limpeza e Conservação	R\$ (34,03)	R\$ -	R\$ -	R\$ -	R\$ (3,63)	R\$ -
2.3.7	Serviços de Informática	R\$ (10.412,13)	R\$ (10.228,06)	R\$ (9.948,78)	R\$ (1.007,71)	R\$ (9.854,08)	R\$ (17.887,09)
2.3.8	Outros serviços terceirizados	R\$ (61.253,86)	R\$ (65.290,33)	R\$ (58.001,59)	R\$ (51.788,26)	R\$ (60.497,18)	R\$ (69.599,24)
2.3.9	Locação de Veículos	R\$ (586,32)	R\$ (356,29)	R\$ (581,94)	R\$ (578,00)	R\$ (589,00)	R\$ -
2.3.10	Consultoria	R\$ (164,51)	R\$ (160,94)	R\$ (104,00)	R\$ (51,01)	R\$ (47,86)	R\$ (100,05)
<b>Subtotal</b>		<b>R\$ (73.856,67)</b>	<b>R\$ (77.540,92)</b>	<b>R\$ (70.106,17)</b>	<b>R\$ (54.872,98)</b>	<b>R\$ (72.418,04)</b>	<b>R\$ (88.894,46)</b>



		Mês 40	Mês 41	Mês 42	Mês 43	Mês 44	Mês 45	TOTAL MESES
2.4	Despesas Gerais - Não Operacionais	Julho -24	Agosto -24	Setembro -24	Outubro -24	Novembro -24	Dezembro -24	TOTAL MESES
2.4.1	Aluguel	R\$ -	R\$ -	R\$ -	R\$ -	R\$ -	R\$ -	R\$ (707,89)
2.4.2	Material Odontológico	R\$ -	R\$ -	R\$ -	R\$ -	R\$ -	R\$ -	R\$ (7.373,00)
2.4.3	Telefone	R\$ (29,30)	R\$ (27,92)	R\$ (27,51)	R\$ (26,75)	R\$ (26,39)	R\$ (26,48)	R\$ (3.615,62)
2.4.4	Água e Esgoto	R\$ -	R\$ -	R\$ -	R\$ -	R\$ -	R\$ -	R\$ (63,60)
2.4.5	Luz	R\$ -	R\$ -	R\$ -	R\$ -	R\$ -	R\$ -	R\$ (149,28)
2.4.6	IPTU	R\$ -	R\$ -	R\$ -	R\$ -	R\$ -	R\$ -	R\$ -
2.4.7	Cartório	R\$ (15,05)	R\$ (47,44)	R\$ (21,47)	R\$ (111,47)	R\$ (68,06)	R\$ (8,79)	R\$ (7.242,75)
2.4.8	Correios	R\$ -	R\$ -	R\$ -	R\$ (5,11)	R\$ (7,13)	R\$ (4,71)	R\$ (178,17)
2.4.9	Material de Consumo,Copa e Cozinha,Limpeza	R\$ (94.647,00)	R\$ (48.196,41)	R\$ (33.339,71)	R\$ (50.617,90)	R\$ (96.305,22)	R\$ (35.877,17)	R\$ (2.651.065,69)
2.4.10	Material de Escritório	R\$ (24,68)	R\$ (313,06)	R\$ (112,02)	R\$ (20,98)	R\$ (1.316,23)	R\$ (0,45)	R\$ (16.172,22)
2.4.11	Instalações, Manutenção e Reparos	R\$ (22,68)	R\$ (93,25)	R\$ (79,97)	R\$ (77,39)	R\$ (23,31)	R\$ (21,25)	R\$ (2.492,54)
2.4.12	Tarifas bancárias	R\$ (370,15)	R\$ (397,15)	R\$ (296,45)	R\$ (288,55)	R\$ (383,90)	R\$ (412,85)	R\$ (18.189,34)
2.4.13	Outras Despesas Não-Operacionais	R\$ (1.700,00)	R\$ (1.720,78)	R\$ (1.964,64)	R\$ (3.340,00)	R\$ (1.700,01)	R\$ (4.340,00)	R\$ (319.642,87)
2.4.14	Pagamento indevido	R\$ (11.830,47)	R\$ (253.659,82)	R\$ (10,15)	R\$ (0,73)	R\$ -	R\$ -	R\$ (610.305,16)
2.4.15	Empréstimo concedido	R\$ -	R\$ -	R\$ -	R\$ (600.000,00)	R\$ (30.000,00)	R\$ -	R\$ (630.000,00)
2.4.16	Devolução de empréstimo recebido	R\$ -	R\$ -	R\$ -	R\$ -	R\$ -	R\$ -	R\$ -
2.4.17	Transferência entre Contas	R\$ -	R\$ -	R\$ -	R\$ (414.611,78)	R\$ -	R\$ -	R\$ (2.658.160,84)
Subtotal		R\$ (108.639,33)	R\$ (304.455,83)	R\$ (35.851,92)	R\$ (1.069.100,66)	R\$ (129.830,25)	R\$ (40.691,70)	R\$ (6.925.358,97)
2.5	Despesas Operacionais (Atividades relacionadas diretamente ao objeto)	Julho -24	Agosto -24	Setembro -24	Outubro -24	Novembro -24	Dezembro -24	TOTAL MESES
2.5.1	Capacitação	R\$ -	R\$ -	R\$ -	R\$ -	R\$ -	R\$ -	R\$ (88,67)
2.5.2	Eventos	R\$ -	R\$ -	R\$ -	R\$ -	R\$ -	R\$ -	R\$ -
2.5.3	Seminários	R\$ -	R\$ -	R\$ -	R\$ -	R\$ -	R\$ -	R\$ -
2.5.4	Diárias	R\$ -	R\$ -	R\$ -	R\$ -	R\$ -	R\$ -	R\$ (5,76)
2.5.5	Passagens	R\$ -	R\$ -	R\$ -	R\$ -	R\$ -	R\$ -	R\$ (18,44)
2.5.6	Outras Despesas Operacionais	R\$ -	R\$ -	R\$ -	R\$ -	R\$ -	R\$ -	R\$ -
Subtotal		R\$ -	R\$ -	R\$ -	R\$ -	R\$ -	R\$ -	R\$ (112,87)
2.6	Aquisição de bens permanentes	Julho -24	Agosto -24	Setembro -24	Outubro -24	Novembro -24	Dezembro -24	TOTAL MESES
2.6.1	Informática	R\$ -	R\$ -	R\$ -	R\$ -	R\$ -	R\$ -	R\$ -
2.6.2	Mobiliário	R\$ -	R\$ -	R\$ -	R\$ (2.580,00)	R\$ -	R\$ (1.950,00)	-R\$ 4.530,00
2.6.3	Equipamentos	R\$ -	R\$ -	R\$ -	R\$ -	R\$ -	R\$ -	R\$ (64.450,00)
2.6.4	Outros	R\$ -	R\$ -	R\$ -	R\$ -	R\$ -	R\$ -	R\$ -
Subtotal		R\$ -	R\$ -	R\$ -	R\$ (2.580,00)	R\$ -	R\$ (1.950,00)	R\$ (68.980,00)
(B) TOTAL DE DESPESAS NO PERÍODO		R\$ (795.293,98)	R\$ (1.027.098,84)	R\$ (715.780,67)	R\$ (1.619.024,83)	R\$ (796.529,28)	R\$ (1.053.882,33)	R\$ (36.913.307,22)
SALDO DE RECURSOS NO PERÍODO (A-B)		R\$ 20.441,35	R\$ (38.449,42)	R\$ 25.053,99	R\$ 356.397,83	R\$ (794.016,85)	R\$ 693.531,83	R\$ 1.072.244,80
								0,00
	SALDO CONTA EXECUÇÃO + PROVISIONAMENTO	R\$ (42.918,63)	R\$ (81.368,05)	R\$ (56.314,06)	R\$ 300.083,77	R\$ (493.933,08)	R\$ 199.598,75	
	SALDO DE RECURSOS NO PERÍODO (A-B)	R\$ 20.441,35	R\$ (38.449,42)	R\$ 25.053,99	R\$ 356.397,83	R\$ (794.016,85)	R\$ 693.531,83	R\$ 1.072.244,80
	SALDO INICIAL	R\$ (63.359,98)	R\$ (42.918,63)	R\$ (81.368,05)	R\$ (56.314,06)	R\$ 300.083,77	R\$ (493.933,08)	



		Janeiro -25	Fevereiro -25	Março -25	Abril-25	Maió-25	Junho-25
1	RECEITAS	Mês 46	Mês 47	Mês 48	Mês 49	Mês 50	
1.1	Repasse parcela do contrato de gestão	R\$ 856.377,31	R\$ 743.953,15	R\$ 75.883,98	R\$ 743.953,15	R\$ 1.558.589,10	R\$ 777.795,56
1.2	Rendimentos de aplicações financeiras	R\$ 3.819,65	R\$ 3.823,38	R\$ 3.886,59	R\$ 3.487,15	R\$ 3.797,57	R\$ 4.647,33
1.3	Outras receitas	R\$ -	R\$ -	R\$ -	R\$ -	R\$ -	R\$ -
1.4	Devolução de pagamento indevido	R\$ 136,09	R\$ 2.252,10	R\$ 45.011,13	R\$ 46.423,86	R\$ 16.105,85	R\$ 312.164,29
1.5	Empréstimo recebido	R\$ -	R\$ -	R\$ -	R\$ -	R\$ -	R\$ -
1.6	Devolução de empréstimo concedido	R\$ -	R\$ -	R\$ 19.734,10	R\$ 9.853,76	R\$ 130.552,22	R\$ 45.000,00
1.7	Transferência entre Contas	R\$ 33.313,46	R\$ 4.142,95	R\$ -	R\$ 11.030,46	R\$ 306.385,48	R\$ 221.765,65
<b>(A) TOTAL DE RECEITAS NO PERÍODO</b>		<b>R\$ 893.646,51</b>	<b>R\$ 754.171,58</b>	<b>R\$ 144.515,80</b>	<b>R\$ 814.748,38</b>	<b>R\$ 2.015.430,22</b>	<b>R\$ 1.361.372,83</b>
2	DESPESAS	Janeiro -25	Fevereiro -25	Março -25	Abril-25	Maió-25	Junho-25
2.1	Gastos com pessoal (pessoa física)	Mês 46	Mês 47	Mês 47	Mês 49	Mês 50	
2.1.1	Salários	R\$ (421.687,65)	R\$ (331.121,13)	R\$ (363.986,19)	R\$ (373.741,45)	R\$ (392.619,56)	R\$ (363.818,44)
2.1.2	Vale transporte	R\$ (1.451,50)	R\$ (1.531,50)	R\$ (821,30)	R\$ (997,30)	R\$ (1.208,00)	R\$ (830,30)
2.1.3	Vale Alimentação	R\$ (1.291,20)	R\$ (1.345,00)	R\$ (1.008,75)	R\$ (1.197,05)	R\$ (1.345,00)	R\$ (1.264,30)
2.1.4	Pagamento a autônomos (RPA)	R\$ (13.232,64)	R\$ (14.598,00)	R\$ (18.113,48)	R\$ (19.321,33)	R\$ (22.355,62)	R\$ (30.859,21)
2.1.5	Estagiários	R\$ -	R\$ -	R\$ -	R\$ -	R\$ -	R\$ -
2.1.6	INSS - Patronal	R\$ (22.246,55)	R\$ (41.345,44)	R\$ (475,81)	R\$ (31.220,01)	R\$ (40.986,18)	R\$ (41.520,99)
2.1.7	FGTS	R\$ (53.309,05)	R\$ (55.893,57)	R\$ (38.088,33)	R\$ (34.307,98)	R\$ (42.347,23)	R\$ (39.032,22)
2.1.8	PIS sobre folha de pagamento	R\$ (7.880,87)	R\$ (5.347,20)	R\$ (4.524,87)	R\$ (4.316,26)	R\$ (5.492,22)	R\$ (4.924,48)
2.1.9	Benefícios	R\$ -	R\$ -	R\$ -	R\$ -	R\$ -	R\$ -
2.1.10	Outros gastos com pessoal	R\$ (2.902,42)	R\$ (4.058,93)	R\$ (3.674,14)	R\$ (918,10)	R\$ (909,57)	R\$ (952,22)
2.1.11	IRRF sobre folha de pagamento	R\$ (86.985,65)	R\$ (71.486,46)	R\$ (87.193,69)	R\$ (57.650,89)	R\$ (52.868,16)	R\$ (56.768,31)
<b>Subtotal</b>		<b>R\$ (610.987,53)</b>	<b>R\$ (526.727,23)</b>	<b>R\$ (517.886,56)</b>	<b>R\$ (523.670,37)</b>	<b>R\$ (560.131,54)</b>	<b>R\$ (539.970,47)</b>
2.2	Despesas com Provisionamentos	Janeiro -25	Fevereiro -25	Março -25	Abril-25	Maió-25	Junho-25
2.2.1	Despesas com provisão para 13º Salário	R\$ -	R\$ -	R\$ -	R\$ -	R\$ -	R\$ (148.164,66)
2.2.2	Despesas com provisão para Férias	R\$ (29.718,53)	R\$ (24.434,41)	R\$ (39.060,38)	R\$ (7.759,74)	R\$ (6.385,48)	R\$ (56.538,20)
2.2.3	Rescisão contratual/ Multa FGTS	R\$ -	R\$ (31.788,45)	R\$ -	R\$ (82.108,44)	R\$ (82.873,74)	R\$ (17.062,79)
2.2.4	Outras despesas com provisionamento (especificar)	R\$ (33.313,46)	R\$ (4.142,95)	R\$ -	R\$ -	R\$ -	R\$ -
<b>Subtotal</b>		<b>R\$ (63.031,99)</b>	<b>R\$ (60.365,81)</b>	<b>R\$ (39.060,38)</b>	<b>R\$ (89.868,18)</b>	<b>R\$ (89.259,22)</b>	<b>R\$ (221.765,65)</b>
2.3	Serviços Tomados (Pessoa Jurídica)	Janeiro -25	Fevereiro -25	Março -25	Abril-25	Maió-25	Junho-25
2.3.1	Auditoria externa	R\$ (237,84)	R\$ -	R\$ -	R\$ (238,56)	R\$ (39,60)	R\$ (14,75)
2.3.2	Serviços Gráficos	R\$ -	R\$ -	R\$ -	R\$ -	R\$ -	R\$ -
2.3.3	Assessoria Jurídica	R\$ (1.227,07)	R\$ (1.056,93)	R\$ (1.205,27)	R\$ (1.357,21)	R\$ (1.082,40)	R\$ (1.076,60)
2.3.4	Serviços de Lavanderia	R\$ -	R\$ -	R\$ -	R\$ -	R\$ -	R\$ -
2.3.5	Serviços de Vigilância	R\$ -	R\$ -	R\$ -	R\$ -	R\$ -	R\$ -
2.3.6	Serviços de Limpeza e Conservação	R\$ -	R\$ (4,08)	R\$ (14,54)	R\$ -	R\$ (13,49)	R\$ (2,87)
2.3.7	Serviços de Informática	R\$ (1.759,66)	R\$ (8.134,29)	R\$ (633,81)	R\$ (402,71)	R\$ (720,67)	R\$ (384,17)
2.3.8	Outros serviços terceirizados	R\$ (50.082,07)	R\$ (62.187,83)	R\$ (99.454,81)	R\$ (75.431,62)	R\$ (155.600,12)	R\$ (69.065,64)
2.3.9	Locação de Veículos	R\$ (1.146,80)	R\$ -	R\$ (1.323,28)	R\$ -	R\$ -	R\$ (1.145,41)
2.3.10	Consultoria	R\$ (42,85)	R\$ (147,97)	R\$ (40,46)	R\$ (40,56)	R\$ (41,41)	R\$ (41,19)
<b>Subtotal</b>		<b>R\$ (54.496,29)</b>	<b>R\$ (71.531,10)</b>	<b>R\$ (102.672,17)</b>	<b>R\$ (77.470,66)</b>	<b>R\$ (157.497,69)</b>	<b>R\$ (71.730,63)</b>

2.4	Despesas Gerais - Não Operacionais	Janeiro -25	Fevereiro -25	Março -25	Abril-25	Maió-25	Junho-25
2.4.1	Aluguel	R\$ -	R\$ -	R\$ -	R\$ -	R\$ -	R\$ -
2.4.2	Material Odontológico	R\$ -	R\$ -	R\$ -	R\$ -	R\$ -	R\$ -
2.4.3	Telefone	R\$ (24,78)	R\$ (66,58)	R\$ (23,38)	R\$ -	R\$ -	R\$ -
2.4.4	Água e Esgoto	R\$ -	R\$ -	R\$ -	R\$ -	R\$ -	R\$ -
2.4.5	Luz	R\$ -	R\$ -	R\$ -	R\$ -	R\$ -	R\$ -
2.4.6	IPTU	R\$ -	R\$ -	R\$ -	R\$ -	R\$ -	R\$ -
2.4.7	Cartório	R\$ (5,21)	R\$ (3,92)	R\$ (16,74)	R\$ (74,53)	R\$ (41,48)	R\$ (33,57)
2.4.8	Correios	R\$ -	R\$ (5,97)	R\$ (6,33)	R\$ (4,86)	R\$ (4,15)	R\$ (5,13)
2.4.9	Material de Consumo, Copa e Cozinha, Limpeza	R\$ (57.400,19)	R\$ (43.855,94)	R\$ (69.951,90)	R\$ (44.893,00)	R\$ (19.688,96)	R\$ (106.047,28)
2.4.10	Material de Escritório	R\$ -	R\$ (42,29)	R\$ (1.769,60)	R\$ (28,00)	R\$ (74,96)	R\$ (2.409,64)
2.4.11	Instalações, Manutenção e Reparos	R\$ (158,00)	R\$ (129,22)	R\$ (38,19)	R\$ (50,02)	R\$ (208,06)	R\$ (98,08)
2.4.12	Tarifas bancárias	R\$ (378,45)	R\$ (414,80)	R\$ (730,83)	R\$ (419,38)	R\$ (378,10)	R\$ (457,39)
2.4.13	Outras Despesas Não-Operacionais	R\$ (5.105,74)	R\$ (29,38)	R\$ (1.700,85)	R\$ (1.701,87)	R\$ (4.652,50)	R\$ (1.714,56)
2.4.14	Pagamento indevido	R\$ (13.029,92)	R\$ (18.432,51)	R\$ (45.010,22)	R\$ (46.536,46)	R\$ (2.400,00)	R\$ (312.178,00)
2.4.15	Empréstimo concedido	R\$ -	R\$ (88.796,82)	R\$ (16.694,03)	R\$ (90.000,00)	R\$ -	R\$ -
2.4.16	Devolução de empréstimo recebido	R\$ -	R\$ -	R\$ -	R\$ -	R\$ -	R\$ -
2.4.17	Transferência entre Contas	R\$ -	R\$ -	R\$ -	R\$ (11.030,46)	R\$ (306.385,48)	R\$ (221.765,65)
<b>Subtotal</b>		<b>R\$ (76.102,29)</b>	<b>R\$ (151.777,43)</b>	<b>R\$ (135.942,07)</b>	<b>R\$ (194.738,58)</b>	<b>R\$ (333.833,69)</b>	<b>R\$ (644.709,30)</b>
2.5	Despesas Operacionais (Atividades relacionadas diretamente ao objeto)	Janeiro -25	Fevereiro -25	Março -25	Abril-25	Maió-25	Junho-25
2.5.1	Capacitação	R\$ -	R\$ -	R\$ -	R\$ -	R\$ -	R\$ -
2.5.2	Eventos	R\$ -	R\$ -	R\$ -	R\$ -	R\$ -	R\$ -
2.5.3	Seminários	R\$ -	R\$ -	R\$ -	R\$ -	R\$ -	R\$ -
2.5.4	Diárias	R\$ -	R\$ -	R\$ -	R\$ (360,00)	R\$ -	R\$ -
2.5.5	Passagens	R\$ -	R\$ -	R\$ -	R\$ -	R\$ (39,66)	R\$ -
2.5.6	Outras Despesas Operacionais	R\$ -	R\$ -	R\$ -	R\$ -	R\$ -	R\$ -
<b>Subtotal</b>		<b>R\$ -</b>	<b>R\$ -</b>	<b>R\$ -</b>	<b>R\$ (360,00)</b>	<b>R\$ (39,66)</b>	<b>R\$ -</b>
2.6	Aquisição de bens permanentes	Janeiro -25	Fevereiro -25	Março -25	Abril-25	Maió-25	Junho-25
2.6.1	Informática	R\$ -	R\$ -	R\$ -	R\$ -	R\$ -	R\$ -
2.6.2	Mobiliário	R\$ -	R\$ -	R\$ -	R\$ -	R\$ -	R\$ -
2.6.3	Equipamentos	R\$ -	R\$ -		R\$ (8.260,00)	R\$ (10.010,00)	R\$ (10.010,00)
2.6.4	Outros	R\$ -	R\$ -	R\$ -	R\$ -	R\$ -	R\$ -
<b>Subtotal</b>		<b>R\$ -</b>	<b>R\$ -</b>	<b>R\$ -</b>	<b>R\$ (8.260,00)</b>	<b>R\$ (10.010,00)</b>	<b>R\$ (10.010,00)</b>
<b>(B) TOTAL DE DESPESAS NO PERÍODO</b>		<b>R\$ (804.618,10)</b>	<b>R\$ (810.401,57)</b>	<b>R\$ (795.561,18)</b>	<b>R\$ (894.367,79)</b>	<b>R\$ (1.150.771,80)</b>	<b>R\$ (1.488.186,05)</b>
<b>SALDO DE RECURSOS NO PERÍODO (A-B)</b>		<b>R\$ 89.028,41</b>	<b>R\$ (56.229,99)</b>	<b>R\$ (651.045,38)</b>	<b>R\$ (79.619,41)</b>	<b>R\$ 864.658,42</b>	<b>R\$ (126.813,22)</b>
SALDO CONTA EXECUÇÃO + PROVISIONAMENTO		R\$ 288.627,16	R\$ 232.397,17	R\$ (418.648,21)	R\$ (498.267,62)	R\$ 366.390,80	R\$ 239.577,58
SALDO DE RECURSOS NO PERÍODO (A-B)		R\$ 89.028,41	R\$ (56.229,99)	R\$ (651.045,38)	R\$ (79.619,41)	R\$ 864.658,42	R\$ (126.813,22)
SALDO INICIAL		R\$ 199.598,75	R\$ 288.627,16	R\$ 232.397,17	R\$ (418.648,21)	R\$ (498.267,62)	R\$ 366.390,80

		Julho-25	Agosto-25	Setembro-25	Outubro-25
1	RECEITAS	Mês 52	Mês 53	Mês 54	Mês 55
1.1	Repasse parcela do contrato de gestão	R\$ 35.341,40	R\$ 780.793,54	R\$ 780.033,60	R\$ 1.523.986,75
1.2	Rendimentos de aplicações financeiras	R\$ 4.277,25	R\$ 2.985,39	R\$ 4.033,63	R\$ 4.211,88
1.3	Outras receitas	R\$ -	R\$ -	R\$ -	R\$ -
1.4	Devolução de pagamento indevido	R\$ 64.145,82	R\$ 36,35	R\$ -	R\$ 152,78
1.5	Empréstimo recebido	R\$ -	R\$ -	R\$ -	R\$ -
1.6	Devolução de empréstimo concedido	R\$ -	R\$ -	R\$ -	R\$ -
1.7	Transferência entre Contas	R\$ 198.249,97	R\$ 435.960,15	R\$ 120.417,75	R\$ 19.951,55
<b>(A) TOTAL DE RECEITAS NO PERÍODO</b>		<b>R\$ 302.014,44</b>	<b>R\$ 1.219.775,43</b>	<b>R\$ 904.484,98</b>	<b>R\$ 1.548.302,96</b>
2	DESPESAS	Julho-25	Agosto-25	Setembro-25	Outubro-25
2.1	Gastos com pessoal (pessoa física)	Mês 52	Mês 53	Mês 54	Mês 55
2.1.1	Salários	R\$ (366.962,66)	R\$ (331.608,15)	R\$ (371.420,99)	R\$ (340.879,23)
2.1.2	Vale transporte	R\$ (1.266,90)	R\$ (126,00)	R\$ (529,20)	R\$ (570,22)
2.1.3	Vale Alimentação	R\$ (1.156,70)	R\$ (1.076,00)	R\$ -	R\$ (2.659,60)
2.1.4	Pagamento a autônomos (RPA)	R\$ (31.792,71)	R\$ (30.008,36)	R\$ (52.946,40)	R\$ (39.013,15)
2.1.5	Estagiários	R\$ -	R\$ -	R\$ -	R\$ -
2.1.6	INSS - Patronal	R\$ (35.295,68)	R\$ (35.973,02)	R\$ (36.157,47)	R\$ (35.006,46)
2.1.7	FGTS	R\$ (48.487,57)	R\$ (37.561,92)	R\$ (38.043,42)	R\$ (39.189,90)
2.1.8	PIS sobre folha de pagamento	R\$ (4.600,10)	R\$ (4.989,38)	R\$ (4.976,13)	R\$ (5.223,88)
2.1.9	Benefícios	R\$ -	R\$ -	R\$ -	R\$ -
2.1.10	Outros gastos com pessoal	R\$ (1.220,04)	R\$ (1.220,04)	R\$ (1.181,85)	R\$ (1.195,80)
2.1.11	IRRF sobre folha de pagamento	R\$ (60.555,64)	R\$ (54.650,61)	R\$ (51.064,28)	R\$ (64.791,82)
<b>Subtotal</b>		<b>R\$ (551.338,00)</b>	<b>R\$ (497.213,48)</b>	<b>R\$ (556.319,74)</b>	<b>R\$ (528.530,06)</b>
2.2	Despesas com Provisionamentos	Julho-25	Agosto-25	Setembro-25	Outubro-25
2.2.1	Despesas com provisão para 13º Salário	R\$ -	R\$ -	R\$ -	R\$ -
2.2.2	Despesas com provisão para Férias	R\$ (26.069,06)	R\$ (56.512,52)	R\$ (63.916,33)	R\$ (1.917,99)
2.2.3	Rescisão contratual/ Multa FGTS	R\$ (55.406,74)	R\$ (45.998,08)	R\$ (53.475,55)	R\$ (27.443,56)
2.2.4	Outras despesas com provisionamento (especificar)	R\$ -	R\$ -	R\$ -	R\$ -
<b>Subtotal</b>		<b>R\$ (81.475,80)</b>	<b>R\$ (102.510,60)</b>	<b>R\$ (117.391,88)</b>	<b>R\$ (29.361,55)</b>
2.3	Serviços Tomados (Pessoa Jurídica)	Julho-25	Agosto-25	Setembro-25	Outubro-25
2.3.1	Auditoria externa	R\$ (102,99)	R\$ -	R\$ -	R\$ -
2.3.2	Serviços Gráficos	R\$ -	R\$ -	R\$ -	R\$ -
2.3.3	Assessoria Jurídica	R\$ (1.076,59)	R\$ (1.072,26)	R\$ (1.071,89)	R\$ (1.278,43)
2.3.4	Serviços de Lavanderia	R\$ -	R\$ -	R\$ -	R\$ -
2.3.5	Serviços de Vigilância	R\$ -	R\$ -	R\$ -	R\$ -
2.3.6	Serviços de Limpeza e Conservação	R\$ -	R\$ -	R\$ -	R\$ -
2.3.7	Serviços de Informática	R\$ (1.180,47)	R\$ (388,28)	R\$ (270,19)	R\$ (723,47)
2.3.8	Outros serviços terceirizados	R\$ (101.193,73)	R\$ (73.955,97)	R\$ (89.965,35)	R\$ (73.813,97)
2.3.9	Locação de Veículos	R\$ (864,92)	R\$ (589,52)	R\$ (566,60)	R\$ -
2.3.10	Consultoria	R\$ (41,19)	R\$ (41,03)	R\$ (41,01)	R\$ (41,89)
<b>Subtotal</b>		<b>R\$ (104.459,89)</b>	<b>R\$ (76.047,06)</b>	<b>R\$ (91.915,04)</b>	<b>R\$ (75.857,76)</b>

2.4	Despesas Gerais - Não Operacionais	Julho-25	Agosto-25	Setembro-25	Outubro-25
2.4.1	Aluguel	R\$ -	R\$ (81,55)	R\$ -	R\$ (418,92)
2.4.2	Material Odontológico	R\$ -	R\$ -	R\$ -	R\$ -
2.4.3	Telefone	R\$ (23,82)	R\$ (23,72)	R\$ (25,92)	R\$ (24,22)
2.4.4	Água e Esgoto	R\$ -	R\$ -	R\$ -	R\$ (5,37)
2.4.5	Luz	R\$ -	R\$ -	R\$ -	R\$ (2,96)
2.4.6	IPTU	R\$ -	R\$ -	R\$ -	R\$ -
2.4.7	Cartório	R\$ -	R\$ -	R\$ (28,87)	R\$ (18,18)
2.4.8	Correios	R\$ (6,73)	R\$ (8,90)	R\$ (8,06)	R\$ (13,61)
2.4.9	Material de Consumo,Copa e Cozinha,Limpeza	R\$ (75.770,87)	R\$ (32.246,44)	R\$ (97.422,31)	R\$ (130.105,32)
2.4.10	Material de Escritório	R\$ (2.392,70)	R\$ (19,67)	R\$ (5.701,20)	R\$ (3.962,43)
2.4.11	Instalações, Manutenção e Reparos	R\$ -	R\$ (30,76)	R\$ -	R\$ (4,97)
2.4.12	Tarifas bancárias	R\$ (412,69)	R\$ (347,64)	R\$ (476,27)	R\$ (424,87)
2.4.13	Outras Despesas Não-Operacionais	R\$ (1.700,00)	R\$ (1.704,92)	R\$ (1.700,00)	R\$ (1.700,00)
2.4.14	Pagamento indevido	R\$ (128.237,83)	R\$ (23,58)	R\$ (494,08)	R\$ (139,07)
2.4.15	Empréstimo concedido	R\$ -	R\$ -	R\$ -	R\$ -
2.4.16	Devolução de empréstimo recebido	R\$ -	R\$ -	R\$ -	R\$ -
2.4.17	Transferência entre Contas	R\$ (198.249,97)	R\$ (435.960,15)	R\$ (120.417,75)	R\$ (19.951,55)
<b>Subtotal</b>		<b>R\$ (406.794,61)</b>	<b>R\$ (470.447,33)</b>	<b>R\$ (226.274,46)</b>	<b>R\$ (156.771,47)</b>
2.5	Despesas Operacionais (Atividades relacionadas diretamente ao objeto)	Julho-25	Agosto-25	Setembro-25	Outubro-25
2.5.1	Capacitação	R\$ -	R\$ -	R\$ -	R\$ -
2.5.2	Eventos	R\$ -	R\$ -	R\$ -	R\$ -
2.5.3	Seminários	R\$ -	R\$ -	R\$ -	R\$ -
2.5.4	Diárias	R\$ -	R\$ -	R\$ -	R\$ -
2.5.5	Passagens	R\$ -	R\$ -	R\$ -	R\$ -
2.5.6	Outras Despesas Operacionais	R\$ -	R\$ -	R\$ -	R\$ -
<b>Subtotal</b>		<b>R\$ -</b>	<b>R\$ -</b>	<b>R\$ -</b>	<b>R\$ -</b>
2.6	Aquisição de bens permanentes	Julho-25	Agosto-25	Setembro-25	Outubro-25
2.6.1	Informática	R\$ -	R\$ -	R\$ (1.150,30)	R\$ -
2.6.2	Mobiliário	R\$ -	R\$ -	R\$ -	R\$ -
2.6.3	Equipamentos	R\$ -	R\$ -	R\$ -	R\$ -
2.6.4	Outros	R\$ -	R\$ -	R\$ -	R\$ -
<b>Subtotal</b>		<b>R\$ -</b>	<b>R\$ -</b>	<b>R\$ (1.150,30)</b>	<b>R\$ -</b>
<b>(B) TOTAL DE DESPESAS NO PERÍODO</b>		<b>R\$ (1.144.068,30)</b>	<b>R\$ (1.146.218,47)</b>	<b>R\$ (993.051,42)</b>	<b>R\$ (790.520,84)</b>
<b>SALDO DE RECURSOS NO PERÍODO (A-B)</b>		<b>R\$ (842.053,86)</b>	<b>R\$ 73.556,96</b>	<b>R\$ (88.566,44)</b>	<b>R\$ 757.782,12</b>



		Novembro-25	Dezembro-25
1	RECEITAS	Mês 56	Mês 57
1.1	Repasse parcela do contrato de gestão	R\$ 36.080,45	R\$ 1.557.069,22
1.2	Rendimentos de aplicações financeiras	R\$ 2.273,49	R\$ 2.494,52
1.3	Outras receitas	R\$ -	R\$ -
1.4	Devolução de pagamento indevido	R\$ 8,18	R\$ 74,01
1.5	Empréstimo recebido	R\$ -	R\$ -
1.6	Devolução de empréstimo concedido	R\$ -	R\$ -
1.7	Transferência entre Contas	R\$ 272.989,52	R\$ 268.278,77
<b>(A) TOTAL DE RECEITAS NO PERÍODO</b>		<b>R\$ 311.351,64</b>	<b>R\$ 1.827.916,52</b>
2	DESPESAS	Novembro-25	Dezembro-25
2.1	Gastos com pessoal (pessoa física)	Mês 56	Mês 57
2.1.1	Salários	R\$ (334.413,41)	R\$ (380.911,83)
2.1.2	Vale transporte	R\$ (583,61)	R\$ (537,91)
2.1.3	Vale Alimentação	R\$ (1.383,60)	R\$ (738,00)
2.1.4	Pagamento a autônomos (RPA)	R\$ (54.837,91)	R\$ (50.897,41)
2.1.5	Estagiários	R\$ -	R\$ -
2.1.6	INSS - Patronal	R\$ (35.581,52)	R\$ (33.210,29)
2.1.7	FGTS	R\$ (38.844,26)	R\$ (36.506,41)
2.1.8	PIS sobre folha de pagamento	R\$ (4.967,82)	R\$ (4.759,62)
2.1.9	Benefícios	R\$ -	R\$ -
2.1.10	Outros gastos com pessoal	R\$ (1.173,18)	R\$ (1.147,81)
2.1.11	IRRF sobre folha de pagamento	R\$ (40.510,36)	R\$ (43.185,23)
<b>Subtotal</b>		<b>R\$ (512.295,67)</b>	<b>R\$ (551.894,51)</b>
2.2	Despesas com Provisionamentos	Novembro-25	Dezembro-25
2.2.1	Despesas com provisão para 13º Salário	R\$ (7.096,63)	R\$ (205.953,61)
2.2.2	Despesas com provisão para Férias	R\$ (11.063,51)	R\$ (51.588,90)
2.2.3	Rescisão contratual/ Multa FGTS	R\$ (54.829,38)	R\$ (92.263,59)
2.2.4	Outras despesas com provisionamento (especificar)	R\$ -	R\$ -
<b>Subtotal</b>		<b>R\$ (72.989,52)</b>	<b>R\$ (349.806,10)</b>
2.3	Serviços Tomados (Pessoa Jurídica)	Novembro-25	Dezembro-25
2.3.1	Auditoria externa	R\$ (246,38)	R\$ -
2.3.2	Serviços Gráficos	R\$ -	R\$ -
2.3.3	Assessoria Jurídica	R\$ (1.226,88)	R\$ (1.226,88)
2.3.4	Serviços de Lavanderia	R\$ -	R\$ -
2.3.5	Serviços de Vigilância	R\$ -	R\$ -
2.3.6	Serviços de Limpeza e Conservação	R\$ -	R\$ -
2.3.7	Serviços de Informática	R\$ (607,90)	R\$ (856,74)
2.3.8	Outros serviços terceirizados	R\$ (89.661,95)	R\$ (72.632,02)
2.3.9	Locação de Veículos	R\$ (570,45)	R\$ (624,32)
2.3.10	Consultoria	R\$ (41,89)	R\$ (41,88)
<b>Subtotal</b>		<b>R\$ (92.355,45)</b>	<b>R\$ (75.381,84)</b>

2.4	Despesas Gerais - Não Operacionais	Novembro-25	Dezembro-25
2.4.1	Aluguel	R\$ (418,92)	R\$ (411,79)
2.4.2	Material Odontológico	R\$ -	R\$ -
2.4.3	Telefone	R\$ (24,25)	R\$ (24,57)
2.4.4	Água e Esgoto	R\$ (10,74)	R\$ -
2.4.5	Luz	R\$ (2,87)	R\$ -
2.4.6	IPTU	R\$ -	R\$ -
2.4.7	Cartório	R\$ (5,40)	R\$ -
2.4.8	Correios	R\$ (8,53)	R\$ (7,70)
2.4.9	Material de Consumo,Copa e Cozinha,Limpeza	R\$ (39.088,36)	R\$ (88.911,60)
2.4.10	Material de Escritório	R\$ (1.967,84)	R\$ (48,71)
2.4.11	Instalações, Manutenção e Reparos	R\$ (17,09)	R\$ (59,83)
2.4.12	Tarifas bancárias	R\$ (424,21)	R\$ (470,86)
2.4.13	Outras Despesas Não-Operacionais	R\$ (2.446,00)	R\$ (1.700,00)
2.4.14	Pagamento indevido	R\$ (15,35)	R\$ (77,64)
2.4.15	Empréstimo concedido	R\$ -	R\$ -
2.4.16	Devolução de empréstimo recebido	R\$ -	R\$ -
2.4.17	Transferência entre Contas	R\$ (272.989,52)	R\$ (268.278,77)
<b>Subtotal</b>		<b>R\$ (317.419,08)</b>	<b>R\$ (359.991,47)</b>
2.5	Despesas Operacionais (Atividades relacionadas diretamente ao objeto)	Novembro-25	Dezembro-25
2.5.1	Capacitação	R\$ (31,83)	R\$ (191,00)
2.5.2	Eventos	R\$ -	R\$ -
2.5.3	Seminários	R\$ -	R\$ -
2.5.4	Diárias	R\$ -	R\$ -
2.5.5	Passagens	R\$ -	R\$ -
2.5.6	Outras Despesas Operacionais	R\$ -	R\$ -
<b>Subtotal</b>		<b>R\$ (31,83)</b>	<b>R\$ (191,00)</b>
2.6	Aquisição de bens permanentes	Novembro-25	Dezembro-25
2.6.1	Informática	R\$ -	R\$ -
2.6.2	Mobiliário	R\$ -	R\$ -
2.6.3	Equipamentos	R\$ -	R\$ -
2.6.4	Outros	R\$ -	R\$ -
<b>Subtotal</b>		<b>R\$ -</b>	<b>R\$ -</b>
<b>(B) TOTAL DE DESPESAS NO PERÍODO</b>		<b>R\$ (995.091,55)</b>	<b>R\$ (1.337.264,92)</b>
<b>SALDO DE RECURSOS NO PERÍODO (A-B)</b>		<b>R\$ (683.739,91)</b>	<b>R\$ 490.651,60</b>

	SALDO CONTA EXECUÇÃO + PROVISIONAMENTO	R\$ (434.152,33)	R\$ 740.239,18
	SALDO DE RECURSOS NO PERÍODO (A-B)	R\$ (683.739,91)	R\$ 490.651,60
	SALDO INICIAL	R\$ 249.587,58	R\$ 249.587,58

## 5.2 Sumário Total

Medição financeira entre orçamento e realização para acompanhamento do Contrato.

Período:				
RUBRICA		Abril/21	Maio/21	Junho/21
		Mês 1	Mês 2	Mês 3
0.5	Repasso do Contrato de Gestão	-	696.999,36	696.999,36
RUBRICA				
Pessoal				
1.1	Salários	(273.728,11)	(347.829,14)	(313.730,00)
1.2	Encargos	(61.662,90)	(90.188,73)	(95.430,52)
1.3	Fundo de Reserva ( 13º salário, férias e rescisões)	(61.125,48)	(14.773,26)	(26.873,27)
1.4	Benefícios	(2.547,00)	(2.039,40)	(1.058,30)
Materiais				
2.1	Drogas e Medicamentos	(21.535,31)	(38.517,35)	(37.778,58)
2.2	Material de Consumo Hospitalar	(44.981,28)	(20.689,56)	(20.206,30)
2.3	Material de Escritório/Papeis em Geral/ Impressos	(1.013,90)	(390,80)	(245,00)
Custos Gerais				
3.1	Abastecimento e Logística	(3.811,37)	(3.000,00)	(3.000,00)
3.2	Análises Clínicas	(102.607,70)	(6.151,96)	(75.501,46)
3.3	Exame Ocupacional	-	(437,50)	-
3.4	Fornecimento de Dosímetros	-	(310,00)	-
3.5	Link de internet	(1.000,00)	(1.000,00)	(1.000,00)
3.6	Locação de Equipamentos de Informática	(1.718,50)	(4.048,50)	(3.038,50)
3.7	Manutenção Corretiva de Equipamentos Médico-Hospitalares e Odontológico	-	(9.385,00)	-
3.8	Motorista (aluguel de carro)	-	(695,15)	(558,11)
3.9	Prontuário Eletrônico	(10.000,00)	(615,00)	(11.054,34)
3.10	Serviço de Ultrassonografia	-	-	-
3.11	Serviços de Raio-X	(2.500,00)	(2.500,00)	(2.500,00)
3.12	Telefonia móvel	(127,57)	(123,32)	(100,41)
3.13	Uniformes	-	-	-
Diretos				
Indiretos				
4.1	Rateio da Contratada	(41.221,72)	(48.445,90)	(64.501,17)
Investimentos				
5.1	Especificar (Obras e reformas)	-	-	-
TOTAL DE DESPESAS NO PERÍODO		(629.580,84)	(591.140,57)	(656.575,96)
SALDO DE RECURSOS NO PERÍODO		(629.580,84)	105.901,57	40.754,20
6.1	Empréstimos	-	-	-
7.1	Pagamentos indevidos	(1.128,60)	(337,98)	-
7.2	Transferência entre Contratos	671.817,46		-
8.1	Invest. / Resgates de Aplicações Financeiras	-	42,78	330,80
	Conciliação Sumário x Quadro 2	-	-	0,00
RESUMO		Mês 01	Mês 02	Mês 03
SALDO ANTERIOR (EXECUÇÃO + PROVISIONAMENTO)		-	41.108,02	146.671,61
TOTAL DE RECEITAS		671.817,46	697.042,14	697.330,16
TOTAL DE DESPESAS		(630.709,44)	(591.478,55)	(656.575,96)
RESULTADO TOTAL ACUMULADO		41.108,02	146.671,61	187.425,81

Período:		Julho/21	Agosto/21	Setembro/21	Outubro/21	Novembro/2021	Dezembro/2021
RUBRICA		Mês 4	Mês 5	Mês 6	Mês 7	Mês 08	Mês 09
0.5	Repasse do Contrato de Gestão	696.999,36	696.999,36	696.999,36	889.007,52	696.999,36	1.598.451,83
RUBRICA							
Pessoal							
1.1	Salários	(333.901,55)	(340.373,51)	(340.444,29)	(311.820,35)	(333.484,15)	(336.449,69)
1.2	Encargos	(139.935,55)	(117.995,08)	(124.541,38)	(127.809,39)	(128.888,50)	(149.806,93)
1.3	Fundo de Reserva ( 13º salário, férias e rescisões)	(15.413,68)	(65.770,69)	(82.752,46)	(204.985,17)	(39.710,36)	(172.078,67)
1.4	Benefícios	(847,10)	(804,00)	(440,30)	-	(2.520,10)	(642,30)
Materiais							
2.1	Drogas e Medicamentos	(40.969,74)	(63.304,89)	(6.533,00)	(4.859,01)	(63.639,78)	(49.827,43)
2.2	Material de Consumo Hospitalar	(66.335,60)	(22.841,13)	(17.925,89)	(31.293,80)	(6.787,82)	(16.261,52)
2.3	Material de Escritório/Papeis em Geral/ Impressos	(524,50)	(619,00)	(270,00)	-	(609,00)	(630,00)
Custos Gerais							
3.1	Abastecimento e Logística	(3.000,00)	(3.000,00)	(3.000,00)	(3.000,00)	(3.000,00)	(3.000,00)
3.2	Análises Clínicas	(182.357,01)	(10.419,12)	(101.359,17)	(102.083,40)	(4.737,31)	-
3.3	Exame Ocupacional	(526,90)	-	(314,60)	(262,20)	(107,40)	(69,90)
3.4	Fornecimento de Dosímetros	-	-	-	-	-	-
3.5	Link de internet	(1.000,00)	(1.000,00)	(1.000,00)	(1.000,00)	(1.000,00)	(1.000,00)
3.6	Locação de Equipamentos de Informática	(1.778,50)	(2.668,50)	(40.024,77)	(3.013,78)	(1.753,78)	(3.013,78)
3.7	Manutenção Corretiva de Equipamentos Médico-Hospitalares e Odontológico	(329,00)	-	-	-	-	-
3.8	Motorista (aluguel de carro)	(546,37)	-	(546,37)	(536,17)	(1.167,23)	-
3.9	Prontuário Eletrônico	(14.608,90)	(10.000,00)	(10.000,00)	(10.000,00)	(10.000,00)	(10.000,00)
3.10	Serviço de Ultrassonografia	-	-	-	-	-	(9.594,00)
3.11	Serviços de Raio-X	(2.500,00)	(2.500,00)	(2.500,00)	(2.500,00)	(2.500,00)	(2.500,00)
3.12	Telefonia móvel	(123,32)	(24,95)	(123,81)	(25,46)	(24,95)	(25,44)
3.13	Uniformes	-	-	-	-	-	-
Diretos							
Indiretos							
4.1	Rateio da Contratada	(29.486,02)	(35.497,98)	(35.861,46)	(43.964,73)	(34.884,14)	(42.484,82)
Investimentos							
5.1	Especificar (Obras e reformas)	-	-	(11.180,00)	-	(5.250,00)	-
TOTAL DE DESPESAS NO PERÍODO		(834.183,74)	(676.818,85)	(778.817,50)	(847.153,46)	(640.064,52)	(797.384,48)
SALDO DE RECURSOS NO PERÍODO		(136.866,78)	20.351,62	(81.622,82)	41.854,06	57.367,89	802.414,05
6.1	Empréstimos	-	-	-	-	-	-
7.1	Pagamentos indevidos	(41,64)	8.979,62	-	(58.206,21)	(97,02)	(54.547,19)
7.2	Transferência entre Contratos	-	-	62.214,59	-	-	273,00
8.1	Invest. / Resgates de Aplicações Financeiras	317,60	171,11	195,32	-	433,05	1.346,70
Conciliação Sumário x Quadro 2		0,00	0,00	(0,00)	0,00	(0,00)	(0,00)
RESUMO		Mês 04	Mês 05	Mês 06	Mês 07	Mês 08	Mês 09
SALDO ANTERIOR (EXECUÇÃO + PROVISIONAMENTO)		187.425,81	50.517,39	79.848,63	60.440,40	44.088,25	101.359,12
TOTAL DE RECEITAS		697.654,94	871.198,37	839.020,76	893.015,90	697.432,41	1.604.712,59
TOTAL DE DESPESAS		(834.563,36)	(841.867,13)	(858.428,99)	(909.368,05)	(640.161,54)	(856.572,73)
RESULTADO TOTAL ACUMULADO		50.517,39	79.848,63	60.440,40	44.088,25	101.359,12	849.498,98



	Período:						
		Janeiro/2022	Fevereiro/2022	Março/2022	Abril/2022	Maio/2022	Junho/2022
	RUBRICA	Mês 10	Mês 11	Mês 12	Mês 13	Mês 14	Mês 15
0.5	Repasse do Contrato de Gestão	-	696.999,36	696.999,36	696.999,36	696.999,36	1.393.998,72
	RUBRICA						
	Pessoal						
1.1	Salários	(338.691,02)	(339.961,75)	(343.870,40)	(336.879,05)	(343.732,06)	(324.071,86)
1.2	Encargos	(172.069,21)	(130.337,87)	(129.274,34)	(121.417,38)	(123.596,82)	(116.069,26)
1.3	Fundo de Reserva ( 13° salário, férias e rescisões)	(98.289,17)	(24.796,49)	(94.712,25)	(23.750,28)	(53.308,91)	(108.408,18)
1.4	Benefícios	(17.600,24)	(519,30)	(483,50)	(536,90)	(934,90)	(932,80)
	Materiais						
2.1	Drogas e Medicamentos	(14.255,62)	(27.892,34)	(152,00)	(27.164,10)	(14.829,20)	(8.994,00)
2.2	Material de Consumo Hospitalar	(12.612,23)	(21.392,50)	(9.161,94)	-	(40.171,00)	(1.160,00)
2.3	Material de Escritório/Papeis em Geral/ Impressos	-	(567,40)	-	-	-	(715,00)
	Custos Gerais						
3.1	Abastecimento e Logística	(3.000,00)	(3.000,00)	(3.000,00)	(3.000,00)	(3.323,57)	(3.323,57)
3.2	Análises Clínicas	-	-	-	-	(35.115,50)	(1.712,50)
3.3	Exame Ocupacional	(280,70)	(291,10)	(273,60)	(465,90)	(157,30)	(299,60)
3.4	Fornecimento de Dosímetros	(178,65)	(85,81)	(22.973,76)	(4,19)	-	-
3.5	Link de internet	(1.000,00)	(1.297,00)	(1.000,00)	(1.000,00)	(1.000,00)	(1.000,00)
3.6	Locação de Equipamentos de Informática	(3.132,58)	(11.550,28)	(5.100,74)	(3.193,10)	(3.193,10)	(3.193,10)
3.7	Manutenção Corretiva de Equipamentos Médico-Hospitalares e Odontológico	-	-	-	-	-	-
3.8	Motorista (aluguel de carro)	(1.129,60)	(552,81)	(541,25)	-	(1.136,41)	-
3.9	Prontuário Eletrônico	(10.000,00)	(615,00)	(10.000,00)	(10.000,00)	(10.000,00)	(10.000,00)
3.10	Serviço de Ultrassonografia	(9.594,00)	(9.594,00)	(7.098,00)	(10.140,00)	(10.842,00)	(13.572,00)
3.11	Serviços de Raio-X	(2.500,00)	(2.500,00)	(2.500,00)	(2.500,00)	(3.500,00)	(3.500,00)
3.12	Telefonia móvel	(24,95)	(25,46)	(24,95)	(24,95)	-	(49,90)
3.13	Uniformes	-	-	-	-	-	-
	Diretos						
	Indiretos	-	-	-	-	-	-
4.1	Rateio da Contratada	(33.549,73)	(32.266,84)	(23.460,95)	(35.165,70)	(33.316,78)	(51.384,53)
	Investimentos						
5.1	Especificar (Obras e reformas)	-	-	-	-	(4.760,00)	-
	TOTAL DE DESPESAS NO PERÍODO	(717.907,70)	(607.245,95)	(653.627,68)	(575.241,55)	(682.917,55)	(648.386,30)
	SALDO DE RECURSOS NO PERÍODO	(717.003,43)	91.005,17	44.740,11	123.961,16	16.605,09	748.452,14
6.1	Empréstimos	-	-	-	-	-	-
7.1	Pagamentos indevidos	57.489,05	97,02	-	(162,09)	162,09	(0,00)
7.2	Transferência entre Contratos	-	-	-	-	-	-
8.1	Invest. / Resgates de Aplicações Financeiras	904,27	1.251,76	1.368,43	2.203,35	2.523,28	2.839,72
	Conciliação Sumário x Quadro 2	0,00	-	0,00	0,00	0,00	-
	RESUMO	Mês 10	Mês 11	Mês 12	Mês 13	Mês 14	Mês 15
	SALDO ANTERIOR (EXECUÇÃO + PROVISIONAMENT	849.498,98	189.984,60	281.086,79	325.826,90	449.625,97	466.393,15
	TOTAL DE RECEITAS	58.393,32	842.197,89	1.093.080,04	850.690,24	744.069,88	1.658.500,33
	TOTAL DE DESPESAS	(717.907,70)	(751.095,70)	(1.048.339,93)	(726.891,17)	(727.302,70)	(910.048,19)
	RESULTADO TOTAL ACUMULADO	189.984,60	281.086,79	325.826,90	449.625,97	466.393,15	1.214.845,29

	Período:	Julho/2022	Agosto/2022	set/22	out/22	nov/22	dez/22
	RUBRICA	Mês 16	Mês 17	Mês 18	Mês 19	Mês 20	Mês 21
0.5	Repasse do Contrato de Gestão	-	1393998,72	0	1393998,72	0	720064,16
	<b>RUBRICA</b>						
	<b>Pessoal</b>						
1.1	Salários	(335.661,61)	(334.722,73)	(335.127,89)	(323.220,08)	(329.638,65)	(333.390,69)
1.2	Encargos	(111.133,52)	(124.140,46)	(111.214,58)	(117.805,09)	(117.137,61)	(140.392,62)
1.3	Fundo de Reserva ( 13º salário, férias e rescisões)	(201.627,44)	(143.079,61)	(47.600,74)	(21.979,63)	(140.264,92)	(278.157,77)
1.4	Benefícios	(1.007,80)	(754,50)	(2.002,30)	(398,50)	(1.229,90)	(23.589,00)
	<b>Materiais</b>						
2.1	Drogas e Medicamentos	(152.853,48)	(34.256,89)	(65.889,49)	(75.875,17)	(36.121,49)	-
2.2	Material de Consumo Hospitalar	(37.472,65)	(3.246,80)	(15.228,03)	(47.079,67)	(37.660,03)	(38.252,60)
2.3	Material de Escritório/Papeis em Geral/ Impressos	(696,00)	(1.097,08)	(710,45)	(14,45)	(2.721,45)	(239,45)
	<b>Custos Gerais</b>						
3.1	Abastecimento e Logística	(3.323,57)	(3.323,57)	(3.323,57)	(3.323,57)	(3.323,57)	(3.323,57)
3.2	Análises Clínicas	-	-	-	-	-	-
3.3	Exame Ocupacional	(676,10)	(973,90)	(734,20)	(404,50)	(632,50)	(464,50)
3.4	Fornecimento de Dosímetros	-	-	-	-	(414,56)	-
3.5	Link de internet	(1.000,00)	(1.000,00)	(1.000,00)	(1.000,00)	(1.000,00)	(1.047,19)
3.6	Locação de Equipamentos de Informática	(3.193,10)	(3.193,10)	(3.193,10)	(3.224,90)	(3.220,99)	(4.270,59)
3.7	Manutenção Corretiva de Equipamentos Médico-Hospitalares e Odontológico	-	-	-	-	-	-
3.8	Motorista (aluguel de carro)	(578,27)	(1.178,09)	(589,94)	(624,53)	(614,00)	(695,89)
3.9	Prontuário Eletrônico	(10.000,00)	(10.000,00)	(10.000,00)	(10.000,00)	(10.000,00)	(9.385,00)
3.10	Serviço de Ultrassonografia	(18.013,40)	(19.211,98)	(18.118,74)	(17.869,29)	(19.586,70)	(13.405,35)
3.11	Serviços de Raio-X	(3.500,00)	(3.500,00)	(3.500,00)	(3.500,00)	(3.500,00)	(3.500,00)
3.12	Telefonia móvel	(26,13)	(24,95)	(25,44)	-	-	-
3.13	Uniformes	-	-	-	-	-	-
	<b>Diretos</b>						
	<b>Indiretos</b>						
4.1	Rateio da Contratada	(46.115,24)	(29.810,80)	(35.269,69)	(37.688,33)	(36.294,50)	(52.150,58)
	<b>Investimentos</b>						
5.1	Especificar (Obras e reformas)	-	0	-	-	-	-
	<b>TOTAL DE DESPESAS NO PERÍODO</b>	<b>(926.878,31)</b>	<b>(713.514,46)</b>	<b>(653.528,16)</b>	<b>(664.007,71)</b>	<b>(743.360,87)</b>	<b>(902.264,80)</b>
	<b>SALDO DE RECURSOS NO PERÍODO</b>	<b>(924.470,69)</b>	<b>683136,27</b>	<b>(652.041,75)</b>	<b>732.111,32</b>	<b>(741.071,09)</b>	<b>(180.767,23)</b>
6.1	Empréstimos	-	0	-	-	-	-
7.1	Pagamentos indevidos	218,26	(532,87)	8,58	1.131,45	287,72	-
7.2	Transferência entre Contratos	-	-	(0,00)	-	-	(0,00)
8.1	Invest. / Resgates de Aplicações Financeiras	2.407,62	2.652,01	1.486,41	2.120,31	2.289,78	1.433,41
	Conciliação Sumário x Quadro 2	0,00	0,00	0,00	(0,00)	0,00	#VALOR!
	<b>RESUMO</b>	<b>Mês 16</b>	<b>Mês 17</b>	<b>Mês 18</b>	<b>Mês 19</b>	<b>Mês 20</b>	<b>Mês 21</b>
	SALDO ANTERIOR (EXECUÇÃO + PROVISIONAMENTO)	1.214.845,29	290.592,86	973.196,26	321.163,09	1.054.405,86	313.622,49
	TOTAL DE RECEITAS	216.093,68	1.620.206,40	170.970,04	1.421.205,15	205.809,50	982.731,44
	TOTAL DE DESPESAS	(1.140.346,11)	(937.603,00)	(823.003,21)	(687.962,38)	(946.592,87)	(1.163.498,67)
	<b>RESULTADO TOTAL ACUMULADO</b>	<b>290.592,86</b>	<b>973.196,26</b>	<b>321.163,09</b>	<b>1.054.405,86</b>	<b>313.622,49</b>	<b>c</b>

Período:		jan/23	fev/23	mar/23	abr/23	mai/23	jun/23
RUBRICA		Mês 22	Mês 22	Mês 24	Mês 25	Mês 26	Mês 27
0.5	Repasse do Contrato de Gestão	696999,36	696999,36	794437,38	728974,44	728974,44	1457948,88
RUBRICA							
<b>Pessoal</b>							
1.1	Salários	(334.776,80)	(319.025,16)	(342.124,03)	(332.660,61)	-330436,06	-323223,41
1.2	Encargos	(178.014,03)	(121.982,53)	(109.921,02)	(124.482,47)	-116871,36	-122617,98
1.3	Fundo de Reserva ( 13º salário, férias e rescisões)	(40.318,46)	(14.939,74)	(27.311,56)	(49.101,81)	-15551,93	-55022,37
1.4	Benefícios	-	(1.485,80)	(1.483,20)	-	0	-470,4
<b>Materiais</b>							
2.1	Drogas e Medicamentos	(48.252,90)	(84.901,54)	(38.070,23)	(29.955,51)	-11625,5	-84369,01
2.2	Material de Consumo Hospitalar	(18.516,82)	(5.369,27)	(8.283,92)	(5.961,00)	-11456,28	-23398,96
2.3	Material de Escritório/Papeis em Geral/ Impressos	(14,45)	(14,45)	(14,45)	(14,45)	-630,45	-14,45
<b>Custos Gerais</b>							
3.1	Abastecimento e Logística	(3.323,57)	(3.538,57)	(13.603,71)	(3.323,57)	-3773,57	-3323,57
3.2	Análises Clínicas	-	-	-	-	0	-12000
3.3	Exame Ocupacional	(411,50)	(358,50)	(173,00)	(688,00)	-241	-889
3.4	Fornecimento de Dosímetros	-	-	-	-	0	0
3.5	Link de internet	-	(2.000,00)	(1.000,00)	(1.000,00)	-1000	-1000
3.6	Locação de Equipamentos de Informática	(3.220,99)	(3.220,99)	(3.240,35)	(3.238,89)	-3238,89	-3238,89
3.7	Manutenção Corretiva de Equipamentos Médico-Hospitalares e Odontológico	-	(987,00)	(2.750,00)	-	-2520	0
3.8	Motorista (aluguel de carro)	(635,00)	(643,08)	(622,22)	(569,64)	-607,73	-631,24
3.9	Prontuário Eletrônico	(9.385,00)	(9.385,00)	(9.385,00)	(10.000,00)	-10000	-10000
3.10	Serviço de Ultrassonografia	(11.175,68)	(30.998,96)	(20.116,93)	(42.389,76)	-32675,94	-42198,03
3.11	Serviços de Raio-X	(3.500,00)	(3.500,00)	(3.500,00)	(3.500,00)	-3500	-3500
3.12	Telefonia móvel	-	-	-	-	0	0
3.13	Uniformes	-	-	-	-	0	0
<b>Diretos</b>							
<b>Indiretos</b>							
4.1	Rateio da Contratada	(46.925,14)	(35.947,89)	(39.567,45)	(39.186,01)	-44435,18	-31138,123
<b>Investimentos</b>							
5.1	Especificar (Obras e reformas)				(13.350,00)	-7000	0
<b>TOTAL DE DESPESAS NO PERÍODO</b>		<b>(698.470,34)</b>	<b>(638.298,48)</b>	<b>(621.167,07)</b>	<b>(659.421,72)</b>	<b>(595.563,89)</b>	<b>(717.035,43)</b>
<b>SALDO DE RECURSOS NO PERÍODO</b>		<b>(1.470,98)</b>	<b>58.700,88</b>	<b>174.850,03</b>	<b>71.760,08</b>	<b>136.050,95</b>	<b>744.728,51</b>
6.1	Empréstimos	-	-	-	-	0	0
7.1	Pagamentos indevidos	306,03	-	(62,08)	265,61	7,4	4,51
7.2	Transferência entre Contratos	0,00	(20.000,00)	-	-	0	0
8.1	Invest. / Resgates de Aplicações Financeiras		-	1.579,72	2.207,36	2640,4	3815,06
	Conciliação Sumário x Quadro 2	5.265,03	-	0,00	-	0	0
<b>RESUMO</b>		<b>Mês 22</b>	<b>Mês 23</b>	<b>Mês 24</b>	<b>Mês 25</b>	<b>Mês 26</b>	<b>Mês 27</b>
SALDO ANTERIOR (EXECUÇÃO + PROVISIONAMENTO)		132.855,26	126.425,28	148.568,23	323.356,18	395.381,87	531.440,22
TOTAL DE RECEITAS		824.337,00	724.534,16	796.220,63	731.447,41	731.622,24	1.461.771,68
TOTAL DE DESPESAS		(830.766,98)	(702.391,21)	(621.432,68)	(659.421,72)	(595.563,89)	(717.038,66)
<b>RESULTADO TOTAL ACUMULADO</b>		<b>126.425,28</b>	<b>148.568,23</b>	<b>323.356,18</b>	<b>395.381,87</b>	<b>531.440,22</b>	<b>1.276.173,23</b>

Período:		jul/23	ago/23	set/23	out/23	nov/23	dez/23
RUBRICA		Mês 28	Mês 29	Mês 30	Mês 31	Mês 32	Mês 33
0.5	Repasse do Contrato de Gestão	0	728974,44	1457948,88	0	934840,46	1562957,79
RUBRICA							
Pessoal							
1.1	Salários	-325460,92	-344955,88	-337246,53	-338511,41	(461.285,47)	(330.139,69)
1.2	Encargos	(123.101,96)	-112860,21	-115770,37	-60817,81	(122.822,65)	(220.720,86)
1.3	Fundo de Reserva ( 13° salário, férias e rescisões)	(45.587,13)	-44997,4	-64239,11	-20335,76	(221.017,52)	(231.360,10)
1.4	Benefícios	(1.835,95)	-2158,07	-1304,15	-847,65	(1.290,88)	(14.141,90)
Materiais							
2.1	Drogas e Medicamentos	(42.043,71)	-59201,35	-9235,02	-25975,35	(13.551,80)	(40.429,31)
2.2	Material de Consumo Hospitalar	(11.254,33)	-18707,12	-4548,28	-22711,54	(5.528,87)	(17.645,01)
2.3	Material de Escritório/Papeis em Geral/ Impressos	(777,45)	-737,4	-766,57	0	(520,00)	(535,00)
Custos Gerais							
3.1	Abastecimento e Logística	(3.323,57)	-3323,57	-3323,57	-3323,57	(3.323,57)	-
3.2	Análises Clínicas	-	0	0	0	-	-
3.3	Exame Ocupacional	(768,50)	0	-2753	-411,5	(688,00)	(740,00)
3.4	Fornecimento de Dosímetros	0	0	0	0	-	-
3.5	Link de internet	(1.000,00)	-1000	-1000	0	-	(1.000,00)
3.6	Locação de Equipamentos de Informática	(3.238,89)	-3238,89	-3238,89	-3238,89	(1.665,72)	(4.812,06)
3.7	Manutenção Corretiva de Equipamentos Médico-Hospitalares e Odontológico	(1.260,00)	0	-5940	0	-	-
3.8	Motorista (aluguel de carro)	(556,50)	-608,16	-633,72	-613,24	(598,84)	(708,68)
3.9	Prontuário Eletrônico	(10.000,00)	-10000	-10000	-10000	(10.000,00)	(2.179,16)
3.10	Serviço de Ultrassonografia	(34.814,80)	-35259,36	-37715,52	-28839,03	(28.678,42)	(34.451,70)
3.11	Serviços de Raio-X	(3.500,00)	-3500	-3500	-3500	(3.500,00)	(3.500,00)
3.12	Telefonia móvel	0	0	0	0	-	-
3.13	Uniformes	0	0	0	0	-	-
Diretos							
Indiretos		0	0	0	0	-	-
4.1	Rateio da Contratada	(34.491,63)	-39650,21	-33106,34	-87801,54	(32.049,66)	(33.698,12)
Investimentos							
5.1	Especificar (Obras e reformas)	(7.000,00)		-12250	0	-	-
TOTAL DE DESPESAS NO PERÍODO		(650.015,34)	(680.197,62)	(646.571,07)	(606.927,29)	(906.521,40)	(936.061,59)
SALDO DE RECURSOS NO PERÍODO		(646.118,18)	(43.992,13)	816.113,49	(600.649,70)	33.390,49	633.290,82
6.1	Empréstimos	0	0	0	0	-	-
7.1	Pagamentos indevidos	138,93	11,91	-228,47	634,06	-	(522,72)
7.2	Transferência entre Contratos	0	0	0	0	-	-
8.1	Invest. / Resgates de Aplicações Financeiras	3897,16	-92768,95	4735,68	6277,59	5.071,43	6.394,62
Conciliação Sumário x Quadro 2		-	(0,00)	0,00	(0,00)	-	(0,00)
RESUMO		Mês 28	Mês 29	Mês 30	Mês 31	Mês 32	Mês 32
SALDO ANTERIOR (EXECUÇÃO + PROVISIONAMENTO)		1.276.173,23	630.193,98	586.213,76	1.402.098,78	802.083,14	1.434.851,24
TOTAL DE RECEITAS		4.036,09	733.838,54	1.463.093,93	7.024,76	1.569.446,06	1.569.446,06
TOTAL DE DESPESAS		(650.015,34)	(777.818,76)	(647.208,91)	(607.040,40)	(936.677,96)	(936.677,96)
RESULTADO TOTAL ACUMULADO		630.193,98	586.213,76	1.402.098,78	802.083,14	1.434.851,24	2.067.619,34



Período:		jan/24	fev/24	mar/24	abr/24	mai/24	jun/24
RUBRICA		Mês 34	Mês 35	Mês 36	Mês 37	Mês 38	Mês 39
0.5	Repasse do Contrato de Gestão	0	728974,44	1527954,82	763977,41	728974,44	70005,94
RUBRICA							
Pessoal							
1.1	Salários	(689.769,54)	(329.104,61)	(384.846,07)	(331.749,62)	(373.500,14)	(375.292,80)
1.2	Encargos	(169.186,14)	(117.151,10)	(133.238,43)	(152.429,39)	(121.458,11)	(132.665,52)
1.3	Fundo de Reserva ( 13º salário, férias e rescisões)	(56.295,54)	(54.032,82)	(41.664,38)	(63.887,24)	(31.787,78)	(209.686,91)
1.4	Benefícios	(24.415,25)	(1.720,76)	(1.784,32)	(2.525,75)	(1.141,32)	(1.124,26)
Materiais							
2.1	Drogas e Medicamentos	(9.737,62)	(58.038,11)	(42.679,00)	(46.414,65)	(106.182,95)	(37.045,60)
2.2	Material de Consumo Hospitalar	(11.004,72)	(24.604,36)	(21.895,38)	(23.099,16)	(44.612,36)	(6.061,82)
2.3	Material de Escritório/Papeis em Geral/ Impressos	-	(576,00)	-	-	(225,00)	(2.119,90)
Custos Gerais							
3.1	Abastecimento e Logística	(6.647,14)	(3.323,57)	(3.323,57)	(3.323,57)	(3.323,57)	(3.323,57)
3.2	Análises Clínicas	-	-	-	-	-	-
3.3	Exame Ocupacional	-	(845,50)	-	(98,54)	(6,46)	(358,04)
3.4	Fornecimento de Dosímetros	-	(414,55)	(20,54)	-	-	-
3.5	Link de internet	(1.000,00)	(1.000,00)	(1.000,00)	-	(2.000,00)	(1.000,00)
3.6	Locação de Equipamentos de Informática	(1.665,72)	(3.552,06)	(40.441,84)	(22.683,19)	(11.633,17)	(12.941,30)
3.7	Manutenção Corretiva de Equipamentos Médico-Hospitalares e Odontológicos	-	-	-	-	-	-
3.8	Motorista (aluguel de carro)	(499,73)	-	(594,78)	(622,52)	(1.679,01)	(1.583,63)
3.9	Prontuário Eletrônico	(102,50)	(6,63)	-	-	-	-
3.10	Serviço de Ultrassonografia	(31.778,75)	(33.700,76)	(33.875,24)	(25.193,45)	(31.601,90)	(36.480,21)
3.11	Serviços de Raio-X	(3.500,00)	(3.284,75)	(3.500,00)	(3.500,00)	(3.500,00)	(215,25)
3.12	Telefonia móvel	-	-	-	-	-	-
3.13	Uniformes	-	-	-	-	-	-
Diretos							
Indiretos							
4.1	Rateio da Contratada	(32.389,32)	(67.762,23)	(30.631,34)	(30.864,86)	(32.375,55)	(39.231,22)
Investimentos							
5.1	Especificar (Obras e reformas)	-	-	-	-	-	-
TOTAL DE DESPESAS NO PERÍODO		(1.037.991,97)	(699.117,81)	(739.494,89)	(706.391,94)	(765.027,32)	(859.130,03)
SALDO DE RECURSOS NO PERÍODO		(1.031.797,24)	35.135,75	794.172,51	64.720,54	(31.125,09)	(781.442,92)
6.1	Empréstimos	-	-	-	-	-	-
7.1	Pagamentos indevidos	290.434,92	423,74	-	522,12	-	0,00
7.2	Transferência entre Contratos	-	-	-	-	-	-
8.1	Invest. / Resgates de Aplicações Financeiras	6.194,73	5.279,12	5.712,58	7.135,07	4.927,79	7.681,17
Conciliação Sumário x Quadro 2		0,00	(0,00)	0,00	-	-	0,00
RESUMO		Mês 34	Mês 35	Mês 36	Mês 37	Mês 38	Mês 39
SALDO ANTERIOR (EXECUÇÃO + PROVISIONAMENTO)		1.468.241,73	726.879,41	762.438,90	1.556.611,41	1.621.854,07	1.590.728,98
TOTAL DE RECEITAS		296.629,65	734.677,30	1.535.714,81	780.015,29	733.903,86	114.787,27
TOTAL DE DESPESAS		(1.037.991,97)	(699.117,81)	(741.542,30)	(714.772,63)	(765.028,95)	(896.230,19)
RESULTADO TOTAL ACUMULADO		726.879,41	762.438,90	1.556.611,41	1.621.854,07	1.590.728,98	809.286,06

Período:		jul/24	ago/24	set/24	out/24	nov/24	dez/24
RUBRICA		Mês 40	Mês 41	Mês 42	Mês 43	Mês 44	Mês 45
0.5	Repasse do Contrato de Gestão	797422,78	728974,44	728974,44	1556727,39	0	1515980,4
RUBRICA							
Pessoal							
1.1	Salários	(340.490,13)	(368.563,79)	(335.572,22)	(332.383,08)	(399.690,21)	(336.205,54)
1.2	Encargos	(138.667,86)	(117.827,66)	(141.877,14)	(130.278,72)	(121.205,58)	(150.381,14)
1.3	Fundo de Reserva ( 13º salário, férias e rescisões)	(117.423,92)	(129.675,15)	(107.959,87)	(14.104,21)	(57.387,07)	(217.270,57)
1.4	Benefícios	(1.129,10)	(1.107,20)	(1.098,67)	(1.073,08)	(1.103,51)	(1.112,04)
Materiais							
2.1	Drogas e Medicamentos	(67.340,95)	(21.467,78)	(27.214,68)	(32.734,17)	(61.874,76)	(18.870,05)
2.2	Material de Consumo Hospitalar	(27.293,99)	(26.663,20)	(6.068,85)	(19.460,41)	(34.389,60)	(18.146,21)
2.3	Material de Escritório/Papeis em Geral/ Impressos	(0,13)	(236,00)	-	-	(1.304,80)	-
Custos Gerais							
3.1	Abastecimento e Logística	(3.323,57)	(3.323,57)	(3.323,57)	(3.323,57)	(3.323,57)	(3.323,57)
3.2	Análises Clínicas	-	-	-	-	-	-
3.3	Exame Ocupacional	(294,45)	(426,45)	(1.057,53)	(67,53)	-	-
3.4	Fornecimento de Dosímetros	-	-	-	-	-	(456,89)
3.5	Link de internet	(1.000,00)	(1.000,00)	(1.000,00)	(1.000,00)	(1.000,00)	(1.000,00)
3.6	Locação de Equipamentos de Informática	(14.878,55)	(13.257,25)	(12.941,30)	(2.296,30)	(13.225,00)	(20.765,25)
3.7	Manutenção Corretiva de Equipamentos Médico-Hospitalares e Odontológicos	-	-	-	-	-	(12.800,00)
3.8	Motorista (aluguel de carro)	(2.921,12)	(1.006,29)	(1.095,94)	(1.878,00)	(589,00)	-
3.9	Prontuário Eletrônico	(315,95)	-	(315,95)	-	-	-
3.10	Serviço de Ultrassonografia	(30.484,79)	(38.903,32)	(33.022,93)	(30.203,38)	(38.180,25)	(33.306,45)
3.11	Serviços de Raio-X	(3.337,25)	(6.784,75)	(3.662,75)	(3.500,00)	(3.500,00)	(215,25)
3.12	Telefonia móvel	-	-	-	-	-	-
3.13	Uniformes	-	-	-	-	-	-
Diretos							
Indiretos							
4.1	Rateio da Contratada	(34.561,75)	(43.196,61)	(39.559,12)	(29.529,87)	(29.755,93)	(40.542,57)
Investimentos							
5.1	Especificar (Obras e reformas)	-	-	-	(2.580,00)	-	(1.950,00)
TOTAL DE DESPESAS NO PERÍODO		(783.463,51)	(773.439,02)	(715.770,52)	(604.412,32)	(766.529,28)	(856.345,53)
SALDO DE RECURSOS NO PERÍODO		20.448,49	(38.472,79)	19.577,77	956.387,68	(764.016,85)	663.531,83
6.1	Empréstimos	-	-	-	(600.000,00)	(30.000,00)	30.000,00
7.1	Pagamentos indevidos	(7,14)	23,37	3,95	10,15	-	-
7.2	Transferência entre Contratos	-	-	5.472,27	-	-	-
7.3	Transferência Provisionamento	-	-	-	0,00	-	(0,00)
8.1	Invest. / Resgates de Aplicações Financeiras	6.489,22	5.991,79	6.373,85	4.072,61	2.512,43	3.896,96
Conciliação Sumário x Quadro 2		0,00	0,00	(0,00)	0,00	0,00	(0,00)
RESUMO		Mês 40	Mês 41	Mês 42	Mês 43	Mês 44	Mês 45
SALDO ANTERIOR (EXECUÇÃO + PROVISIONAMENTO)		809.286,06	829.727,41	791.277,99	816.331,98	1.172.729,81	378.712,96
TOTAL DE RECEITAS		815.735,33	988.649,42	740.834,66	1.975.422,66	2.512,43	1.747.414,16
TOTAL DE DESPESAS		(795.293,98)	(1.027.098,84)	(715.780,67)	(1.619.024,83)	(796.529,28)	(1.053.882,33)
RESULTADO TOTAL ACUMULADO		829.727,41	791.277,99	816.331,98	1.172.729,81	378.712,96	1.072.244,79

Período:			
RUBRICA	ORÇADO	RECEBIDO	SALDO
0.5 Repasse do Contrato de Gestão		2.787.997,44	(2.787.997,44)
RUBRICA	ORÇADO	REALIZADO	SALDO
<b>Pessoal</b>			
1.1 Salários	4.034.294,01	(9.940.637,98)	(5.906.343,97)
1.2 Encargos	363.086,46	(3.643.145,12)	(3.280.058,66)
1.3 Fundo de Reserva ( 13º salário, férias e rescisões)	1.085.830,23	(2.276.604,75)	(1.190.774,52)
1.4 Benefícios	92.476,80	(69.625,71)	22.851,09
<b>Materiais</b>			
2.1 Drogas e Medicamentos	336.000,00	(1.223.222,74)	(887.222,74)
2.2 Material de Consumo Hospitalar	162.000,00	(582.687,23)	(420.687,23)
2.3 Material de Escritório/Papeis em Geral/ Impressos	4.800,00	(14.047,60)	(9.247,60)
<b>Custos Gerais</b>			
3.1 Abastecimento e Logística	66.000,00	(107.257,20)	(41.257,20)
3.2 Análises Clínicas	475.200,00	(634.045,13)	(158.845,13)
3.3 Exame Ocupacional	30.132,00	(13.654,90)	16.477,10
3.4 Fornecimento de Dosímetros	1.086,00	(23.966,97)	(22.880,97)
3.5 Link de internet	12.000,00	(30.297,00)	(18.297,00)
3.6 Locação de Equipamentos de Informática	32.742,00	(138.783,36)	(106.041,36)
3.7 Manutenção Corretiva de Equipamentos Médico-Hospitalares e Odontológico	48.000,00	(23.171,00)	24.829,00
3.8 Motorista (aluguel de carro)	18.000,00	(17.116,88)	883,12
3.9 Prontuário Eletrônico	120.000,00	(284.433,24)	(164.433,24)
3.10 Serviço de Ultrassonografia	24.000,00	(463.984,44)	(439.984,44)
3.11 Serviços de Raio-X	30.000,00	(92.000,00)	(62.000,00)
3.12 Telefonia móvel	12.000,00	(925,96)	11.074,04
3.13 Uniformes	10.800,00	-	10.800,00
<b>Diretos</b>			
<b>Indiretos</b>			
4.1 Rateio da Contratada	452.299,09	(1.201.692,33)	(749.393,24)
<b>Investimentos</b>			
5.1 Especificar (Obras e reformas)	-	-	-
<b>TOTAL DE DESPESAS NO PERÍODO</b>	<b>7.410.746,59</b>	<b>R\$ (20.781.299,54)</b>	<b>R\$ (13.370.552,95)</b>
<b>SALDO DE RECURSOS NO PERÍODO</b>	<b>R\$ (7.410.746,59)</b>	<b>(18.042.979,30)</b>	
6.1 Empréstimos		-	N/A
7.1 Pagamentos indevidos		(50.734,81)	N/A
7.2 Transferência entre Contratos		734.032,05	
7.3 Transferência Provisionamento		-	
8.1 Invest. / Resgates de Aplicações Financeiras		1.057,61	
Conciliação Sumário x Quadro 2		(671.817,46)	N/A
<b>RESUMO</b>			
SALDO ANTERIOR (EXECUÇÃO + PROVISIONAMENTO)			
TOTAL DE RECEITAS			
TOTAL DE DESPESAS			
<b>RESULTADO TOTAL ACUMULADO</b>			

jan/25	fev/25	mar/25	abr/25	mai/25	jun/25
Mês 46	Mês 47	Mês 48	Mês 49	Mês 50	Mês 51
856377,31	743953,15	75883,98	743953,15	1.558.589,10	777.795,56
(423.919,18)	(334.696,56)	(373.623,82)	(377.232,61)	(403.393,95)	(379.898,27)
(152.616,06)	(160.719,12)	(130.097,97)	(97.688,46)	(142.127,56)	(145.726,22)
(48.093,81)	(69.151,67)	(36.935,81)	(89.868,18)	(89.259,22)	(216.066,68)
(1.085,30)	(1.090,14)	-	(767,70)	(759,17)	(801,82)
(17.690,33)	(32.180,65)	(65.041,70)	(21.749,50)	(11.685,10)	(81.014,86)
(39.708,40)	(11.448,95)	(6.658,95)	(23.113,27)	(7.868,61)	(24.994,47)
(151,00)	-	-	(1.658,00)	-	(2.402,60)
(3.323,57)	(3.323,57)	(3.323,57)	(3.323,57)	(3.323,57)	(3.323,57)
-	-	-	-	-	-
-	-	(1.034,55)	(341,38)	(19,07)	(3.011,16)
(22,27)	-	-	-	-	-
(1.000,00)	-	(2.000,00)	-	(1.000,00)	(2.000,00)
(5.784,60)	(8.334,24)	(8.248,55)	(1.635,95)	(4.648,73)	(7.053,73)
(10.800,00)	(10.800,00)	(12.800,00)	(12.800,00)	(12.800,00)	-
(1.146,80)	-	(1.323,28)	-	-	(1.145,41)
-	-	(15.508,00)	(8.372,00)	(8.000,00)	(8.000,00)
(20.342,02)	(31.580,42)	(38.089,87)	(27.872,76)	(109.638,62)	(27.527,05)
-	(3.284,75)	(7.215,25)	(7.000,00)	(3.500,00)	-
-	-	-	-	-	-
-	-	-	-	-	-
(32.591,38)	(32.419,22)	(31.955,61)	(65.116,63)	(33.952,72)	(41.266,56)
-	-	-	(8.260,00)	-	(10.010,00)
(758.274,72)	(699.029,29)	(733.856,93)	(746.800,01)	(831.976,32)	(954.242,40)
101.922,24	48.747,24	(654.086,36)	640,29	730.410,35	(161.789,51)
-	(88.796,82)	(9.853,76)	(80.146,24)	130.552,22	45.000,00
(12.893,83)	(16.180,41)	12.894,74	(113,46)	13.705,85	(13,71)
-	-	-	-	-	-
0,00	(0,00)	-	-	(0,00)	(0,00)
3.819,65	3.823,38	3.886,59	3.487,15	3.797,57	4.647,33
(0,00)	(0,00)	(0,00)	0,00	(0,00)	0,00
Mês 46	Mês 47	Mês 48	Mês 49	Mês 50	Mês 51
1.072.244,79	1.161.273,20	1.105.043,21	453.997,83	374.378,42	1.249.046,84
893.646,51	754.171,58	183.576,18	814.748,38	2.015.430,22	1.361.372,83
(804.618,10)	(810.401,57)	(834.621,56)	(894.367,79)	(1.140.761,80)	(1.488.186,05)
1.161.273,20	1.105.043,21	453.997,83	374.378,42	1.249.046,84	1.122.233,62

Período:			
RUBRICA	ORÇADO	RECEBIDO	SALDO
0.5 Repasse do Contrato de Gestão		2.787.997,44	(2.787.997,44)
RUBRICA	ORÇADO	REALIZADO	SALDO
<b>Pessoal</b>			
1.1 Salários	4.034.294,01	(9.940.637,98)	(5.906.343,97)
1.2 Encargos	363.086,46	(3.643.145,12)	(3.280.058,66)
1.3 Fundo de Reserva ( 13º salário, férias e rescisões)	1.085.830,23	(2.276.604,75)	(1.190.774,52)
1.4 Benefícios	92.476,80	(69.625,71)	22.851,09
<b>Materiais</b>			
2.1 Drogas e Medicamentos	336.000,00	(1.223.222,74)	(887.222,74)
2.2 Material de Consumo Hospitalar	162.000,00	(582.687,23)	(420.687,23)
2.3 Material de Escritório/Papeis em Geral/ Impressos	4.800,00	(14.047,60)	(9.247,60)
<b>Custos Gerais</b>			
3.1 Abastecimento e Logística	66.000,00	(107.257,20)	(41.257,20)
3.2 Análises Clínicas	475.200,00	(634.045,13)	(158.845,13)
3.3 Exame Ocupacional	30.132,00	(13.654,90)	16.477,10
3.4 Fornecimento de Dosímetros	1.086,00	(23.966,97)	(22.880,97)
3.5 Link de internet	12.000,00	(30.297,00)	(18.297,00)
3.6 Locação de Equipamentos de Informática	32.742,00	(138.783,36)	(106.041,36)
3.7 Manutenção Corretiva de Equipamentos Médico-Hospitalares e Odontológico	48.000,00	(23.171,00)	24.829,00
3.8 Motorista (aluguel de carro)	18.000,00	(17.116,88)	883,12
3.9 Prontuário Eletrônico	120.000,00	(284.433,24)	(164.433,24)
3.10 Serviço de Ultrassonografia	24.000,00	(463.984,44)	(439.984,44)
3.11 Serviços de Raio-X	30.000,00	(92.000,00)	(62.000,00)
3.12 Telefonia móvel	12.000,00	(925,96)	11.074,04
3.13 Uniformes	10.800,00	-	10.800,00
<b>Diretos</b>			
<b>Indiretos</b>			
4.1 Rateio da Contratada	452.299,09	(1.201.692,33)	(749.393,24)
<b>Investimentos</b>			
5.1 Especificar (Obras e reformas)	-	-	-
<b>TOTAL DE DESPESAS NO PERÍODO</b>	<b>7.410.746,59</b>	<b>R\$ (20.781.299,54)</b>	<b>R\$ (13.370.552,95)</b>
<b>SALDO DE RECURSOS NO PERÍODO</b>	<b>R\$ (7.410.746,59)</b>	<b>(18.042.979,30)</b>	
6.1 Empréstimos		-	N/A
7.1 Pagamentos indevidos		(50.734,81)	N/A
7.2 Transferência entre Contratos		734.032,05	
7.3 Transferência Provisionamento		-	
8.1 Invest. / Resgates de Aplicações Financeiras		1.057,61	
Conciliação Sumário x Quadro 2		(671.817,46)	N/A
<b>RESUMO</b>			
SALDO ANTERIOR (EXECUÇÃO + PROVISIONAMENTO)			
TOTAL DE RECEITAS			
TOTAL DE DESPESAS			
<b>RESULTADO TOTAL ACUMULADO</b>			

jul/25	ago/25	set/25	out/25
Mês 52	Mês 53	Mês 54	Mês 55
35.341,40	780.793,54	780.033,60	1.523.986,75
(375.711,57)	(344.392,15)	(409.074,01)	(345.099,83)
(154.580,00)	(134.286,76)	(137.142,22)	(166.039,82)
(81.475,80)	(102.510,60)	(117.391,88)	(29.361,55)
(1.051,83)	(1.040,52)	(1.074,45)	(1.497,07)
(43.996,80)	(32.238,65)	(45.620,98)	(66.258,91)
(31.760,34)	-	(51.801,33)	(63.838,65)
(2.392,70)	-	(5.701,20)	(3.931,20)
(3.323,57)	(3.323,57)	(3.323,57)	(3.323,57)
-	-	-	(2.856,00)
(653,63)	(33,21)	(1.034,70)	(67,80)
-	-	-	-
(2.735,19)	(1.000,00)	(3.028,10)	(2.000,00)
(16.747,46)	(1.322,33)	(15.066,48)	(7.690,53)
(25.600,00)	(12.800,00)	(12.800,00)	(12.800,00)
(1.648,92)	(589,52)	(566,60)	-
(8.000,00)	(8.000,00)	(8.000,00)	(8.000,00)
(28.437,74)	(27.735,38)	(29.494,41)	(24.443,34)
(3.500,00)	(7.000,00)	(3.500,00)	-
-	-	-	-
-	-	-	-
(35.964,95)	(33.962,05)	(26.369,36)	(33.221,95)
	-	(1.150,30)	-
<b>(817.580,50)</b>	<b>(710.234,74)</b>	<b>(872.139,59)</b>	<b>(770.430,22)</b>
<b>(777.961,85)</b>	<b>73.544,19</b>	<b>(88.072,36)</b>	<b>757.768,41</b>
-	-	-	-
(64.092,01)	12,77	(494,08)	13,71
-	-	-	-
0,00	(0,00)	(0,00)	0,00
4.277,25	2.985,39	4.033,63	4.211,88
0,00	(0,00)	0,00	0,00
<b>Mês 52</b>	<b>Mês 53</b>	<b>Mês 54</b>	<b>Mês 55</b>
1.122.233,62	280.179,76	353.736,72	265.170,28
302.014,44	1.219.775,43	904.484,98	1.548.302,96
(1.144.068,30)	(1.146.218,47)	(993.051,42)	(790.520,84)
280.179,76	353.736,72	265.170,28	1.022.952,40



Período:				nov/25	dez/25	
RUBRICA		ORÇADO	RECEBIDO	SALDO	Mês 56	Mês 57
0.5	Repasse do Contrato de Gestão		2.787.997,44	(2.787.997,44)	36.080,45	1.557.069,22
RUBRICA		ORÇADO	REALIZADO	SALDO		
Pessoal						
1.1	Salários	4.034.294,01	(9.940.637,98)	(5.906.343,97)	(361.007,93)	(382.716,11)
1.2	Encargos	363.086,46	(3.643.145,12)	(3.280.058,66)	(128.692,66)	(132.385,18)
1.3	Fundo de Reserva ( 13° salário, férias e rescisões)	1.085.830,23	(2.276.604,75)	(1.190.774,52)	(72.989,52)	(258.830,80)
1.4	Benefícios	92.476,80	(69.625,71)	22.851,09	(1.274,45)	(1.274,45)
Materiais						
2.1	Drogas e Medicamentos	336.000,00	(1.223.222,74)	(887.222,74)	(27.312,90)	(47.817,35)
2.2	Material de Consumo Hospitalar	162.000,00	(582.687,23)	(420.687,23)	(11.659,31)	(41.093,97)
2.3	Material de Escritório/Papeis em Geral/ Impressos	4.800,00	(14.047,60)	(9.247,60)	(2.707,00)	(45,00)
Custos Gerais						
3.1	Abastecimento e Logística	66.000,00	(107.257,20)	(41.257,20)	(3.323,57)	(3.323,57)
3.2	Análises Clínicas	475.200,00	(634.045,13)	(158.845,13)	(3.000,00)	(15.000,00)
3.3	Exame Ocupacional	30.132,00	(13.654,90)	16.477,10	(1.790,19)	(117,31)
3.4	Fornecimento de Dosímetros	1.086,00	(23.966,97)	(22.880,97)	-	(502,53)
3.5	Link de internet	12.000,00	(30.297,00)	(18.297,00)	(1.000,00)	(1.000,00)
3.6	Locação de Equipamentos de Informática	32.742,00	(138.783,36)	(106.041,36)	(6.980,00)	(1.330,53)
3.7	Manutenção Corretiva de Equipamentos Médico-Hospitalares e Odontológico	48.000,00	(23.171,00)	24.829,00	(28.630,00)	-
3.8	Motorista (aluguel de carro)	18.000,00	(17.116,88)	883,12	(570,45)	(624,32)
3.9	Prontuário Eletrônico	120.000,00	(284.433,24)	(164.433,24)	(8.000,00)	(8.000,00)
3.10	Serviço de Ultrassonografia	24.000,00	(463.984,44)	(439.984,44)	(24.324,33)	(24.956,14)
3.11	Serviços de Raio-X	30.000,00	(92.000,00)	(62.000,00)	-	-
3.12	Telefonia móvel	12.000,00	(925,96)	11.074,04	-	-
3.13	Uniformes	10.800,00	-	10.800,00	-	-
Diretos						
Indiretos			-	-	-	-
4.1	Rateio da Contratada	452.299,09	(1.201.692,33)	(749.393,24)	(38.824,37)	(149.891,25)
Investimentos						
5.1	Especificar (Obras e reformas)	-	-	-	-	-
TOTAL DE DESPESAS NO PERÍODO		7.410.746,59	R\$ (20.781.299,54)	R\$ (13.370.552,95)	(722.086,68)	(1.068.908,51)
SALDO DE RECURSOS NO PERÍODO		R\$ (7.410.746,59)	(18.042.979,30)		(683.732,74)	490.655,23
6.1	Empréstimos		-	N/A	-	-
7.1	Pagamentos indevidos		(50.734,81)	N/A	(7,17)	(3,63)
7.2	Transferência entre Contratos		734.032,05		-	-
7.3	Transferência Provisionamento		-		0,00	0,00
8.1	Invest. / Resgates de Aplicações Financeiras		1.057,61		2.273,49	2.494,52
Conciliação Sumário x Quadro 2			(671.817,46)	N/A	0,00	0,00
RESUMO					Mês 56	Mês 57
SALDO ANTERIOR (EXECUÇÃO + PROVISIONAMENTO)					1.022.952,40	339.212,49
TOTAL DE RECEITAS					311.351,64	1.827.916,52
TOTAL DE DESPESAS					(995.091,55)	(1.337.264,92)
RESULTADO TOTAL ACUMULADO					339.212,49	829.864,00

## 6 Extratos Bancários

05/01/2026, 11:28

Banco do Brasil



### Extratos - Investimentos Fundos - Mensal

G333051119967946019  
05/01/2026 11:28:48

#### Cliente

Agência 3519-X  
Conta 26135-1 VIVA RIO  
Mês/ano referência DEZEMBRO/2025

#### RF CP Empresa Agil - CNPJ: 5.775.723/0001-86

Data	Histórico	Valor	Valor IRPrej. Comp.	Valor IOF	Quantidade cotas	Valor cota	Saldo cotas
28/11/2025	SALDO ANTERIOR	62.786,80			12.250,484318		
02/12/2025	APLICAÇÃO	743.762,15			144.967,091379	5,130558549	157.217,575897
03/12/2025	RESGATE	320.328,26	33,97	217,15	62.452,080858	5,133205741	94.765,494839
	Aplicação 30/10/2025	26.619,88	20,55		5.189,822718		
	Aplicação 19/11/2025	36.142,02	12,23	89,58	7.060,661600		
	Aplicação 02/12/2025	257.566,36	1,19	127,57	50.201,596540		
04/12/2025	RESGATE	85,53		0,08	16,668987	5,135884953	94.748,825852
	Aplicação 02/12/2025	85,53		0,08	16,668987		
05/12/2025	RESGATE	1.745,12	0,06	2,43	340,099271	5,138529100	94.408,726581
	Aplicação 02/12/2025	1.745,12	0,06	2,43	340,099271		
08/12/2025	RESGATE	30.997,35	2,88	51,35	6.039,769651	5,141186137	88.368,956930
	Aplicação 02/12/2025	30.997,35	2,88	51,35	6.039,769651		
09/12/2025	RESGATE	148,20	0,02	0,29	28,871299	5,143862790	88.340,085631
	Aplicação 02/12/2025	148,20	0,02	0,29	28,871299		
10/12/2025	RESGATE	3.589,90	0,67	8,14	699,251540	5,146517089	87.640,834091
	Aplicação 02/12/2025	3.589,90	0,67	8,14	699,251540		
11/12/2025	RESGATE	738,03	0,18	1,87	143,726308	5,149231264	87.497,107783
	Aplicação 02/12/2025	738,03	0,18	1,87	143,726308		
12/12/2025	APLICAÇÃO	69.162,92			13.424,652413	5,151933761	100.921,760196
12/12/2025	RESGATE	11,23		0,03	2,185587	5,151933761	100.919,574609
	Aplicação 02/12/2025	11,23		0,03	2,185587		
15/12/2025	RESGATE	55,86	0,02	0,14	10,867844	5,154656332	100.908,706765
	Aplicação 02/12/2025	55,86	0,02	0,14	10,867844		
16/12/2025	RESGATE	178.032,42	98,13	491,80	34.634,514252	5,157351095	86.274,192513
	Aplicação 02/12/2025	178.032,42	98,13	491,80	34.634,514252		
17/12/2025	RESGATE	117.894,15	76,20	338,70	22.927,649451	5,160103754	43.346,543062
	Aplicação 02/12/2025	117.894,15	76,20	338,70	22.927,649451		
18/12/2025	RESGATE	46.512,88	35,41	134,07	9.042,075293	5,162792665	34.304,467769
	Aplicação 02/12/2025	46.512,88	35,41	134,07	9.042,075293		
19/12/2025	RESGATE	17.375,48	15,12	50,71	3.376,507694	5,165488007	30.927,960075
	Aplicação 02/12/2025	17.375,48	15,12	50,71	3.376,507694		
23/12/2025	RESGATE	30.461,75	37,53	71,49	5.912,111502	5,170871691	25.015,848573
	Aplicação 02/12/2025	30.461,75	37,53	71,49	5.912,111502		
26/12/2025	RESGATE	51.602,30	82,30	91,44	10.002,576772	5,176270193	15.013,271801
	Aplicação 02/12/2025	51.602,30	82,30	91,44	10.002,576772		
29/12/2025	RESGATE	738,00	1,39	0,68	142,901920	5,178866719	14.870,369881
	Aplicação 02/12/2025	738,00	1,39	0,68	142,901920		
31/12/2025	SALDO ATUAL	77.092,02			14.870,369881		14.870,369881

#### Resumo do mês

SALDO ANTERIOR	62.786,80
APLICAÇÕES (+)	812.925,07
RESGATES (-)	800.316,46
RENDIMENTO BRUTO (+)	3.540,86
IMPOSTO DE RENDA (-)	383,88
IOF (-)	1.460,37



Relatório Mensal de Acompanhamento do Contrato de Gestão nº 048/2021 referente ao mês de Dezembro/2025

05/01/2026, 11:28

Banco do Brasil

RENDIMENTO LIQUIDO 1.696,61  
SALDO ATUAL = 77.092,02

Valor da Cota

28/11/2025 5,125250092  
31/12/2025 5,184270685

Rentabilidade

No mês 1,1515  
No ano 13,5135  
Últimos 12 meses 13,5135

Transação efetuada com sucesso por: JB884394 LAIS CRISTINA DOS SANTOS.

Serviço de Atendimento ao Consumidor - SAC 0800 729 0722

Ouvidoria BB 0800 729 5678  
Para deficientes auditivos 0800 729 0088



G3330510307027401  
05/01/2026 10:38:29

**Extrato de conta corrente - Autorizável**  
**ExpansaoASerOcultadaVersoesAnteriores: conta corrente;**  
**extrato autorizável; histórico financeiro; relatório de**  
**movimentações; demonstrativo; histórico da conta;**  
**movimentação bancária; relatório de transações**

**Cliente - Conta atual**

Agência 3519-X  
Conta corrente 26135-1VIVA RIO  
Período do extrato de 01 / 12 / 2025 até 31 / 12 / 2025

**Lançamentos**

Dt. balancete	Dt. movimento	Ag. origem	Lote	Histórico	Documento	Valor R\$	Saldo
28/11/2025		0000	00000	Saldo Anterior		0,00 C	0,00 C
02/12/2025		3259	99015	Transferência recebida	553.259.000.008.525	743.953,15 C	
				02/12 16:37 FUNDO MUNIC SAUDE			
02/12/2025		0000	13049	BB RF CP Empresa Ágil	1.200.087	743.762,15 D	
02/12/2025		0000	13105	Pagamento de Boleto	120.201	191,00 D	0,00 C
				VIVA RIO			
03/12/2025		0000	13134	TED Transf. Eletr. Disponiv	43.248	659,45 D	
03/12/2025		0000	13134	TED Transf. Eletr. Disponiv	43.249	8.144,00 D	
03/12/2025		0000	13134	Folha de Pagamento	43.258	2.125,73 D	
03/12/2025		0000	13134	Folha de Pagamento	43.259	4.703,43 D	
03/12/2025		0000	13105	TED	120.301	304.690,43 D	
				341 9160 000343941000128 VIVA RIO			
03/12/2025		0000	13113	Tarifa Pagto Forneced TED	823.371.100.117.884	2,61 D	
				Cobrança referente 03/12/2025			
03/12/2025		0000	13113	Tarifa Pagto Forneced TED	823.371.100.117.885	2,61 D	
				Cobrança referente 03/12/2025			
03/12/2025		0000	00000	BB RF CP Empresa Ágil	87	320.328,26 C	0,00 C
				BB RF CP Empresa Ágil			
04/12/2025		3519	99015	Transferência enviada	553.519.000.040.788	83,27 D	
				04/12 09:42 VIVA RIO			
04/12/2025		3519	99015	Transferência enviada	553.519.000.040.788	2,26 D	
				04/12 09:51 VIVA RIO			
04/12/2025		0000	00000	BB RF CP Empresa Ágil	87	85,53 C	0,00 C
				BB RF CP Empresa Ágil			
05/12/2025		3519	99015	Transferência enviada	553.519.000.040.788	16,76 D	
				05/12 10:41 VIVA RIO			
05/12/2025		3519	99015	Transferência enviada	553.519.000.040.788	21,32 D	
				05/12 10:54 VIVA RIO			
05/12/2025		3519	99015	Transferência enviada	553.519.000.040.788	411,79 D	
				05/12 10:59 VIVA RIO			
05/12/2025		3519	99015	Transferência enviada	553.519.000.040.788	3,25 D	
				05/12 11:05 VIVA RIO			
05/12/2025		3519	99015	Transferência enviada	553.519.000.040.788	3,63 D	
				05/12 11:08 VIVA RIO			
05/12/2025		3519	99015	Transferência enviada	553.519.000.040.788	45,62 D	
				05/12 11:12 VIVA RIO			
05/12/2025		3519	99015	Transferência enviada	553.519.000.040.788	1.226,88 D	
				05/12 11:16 VIVA RIO			
05/12/2025		3519	99015	Transferência enviada	553.519.000.040.788	10,34 D	
				05/12 11:32 VIVA RIO			
05/12/2025		3519	99015	Transferência enviada	553.519.000.040.788	5,53 D	
				05/12 11:42 VIVA RIO			
05/12/2025		0000	00000	BB RF CP Empresa Ágil	87	1.745,12 C	0,00 C
				BB RF CP Empresa Ágil			
08/12/2025		3519	99015	Transferência recebida	553.519.000.040.788	49,65 C	
				08/12 17:30 VIVA RIO			
08/12/2025		3519	99015	Transferência recebida	553.519.000.040.788	16,69 C	

08/12 17:41 VIVA RIO					
08/12/2025	3519	99015	Transferência recebida	553.519.000.040.788	2,14 C
08/12 18:35 VIVA RIO					
08/12/2025	3519	99015	Transferência enviada	553.519.000.040.788	99,89 D
08/12 09:59 VIVA RIO					
08/12/2025	3519	99015	Transferência enviada	553.519.000.040.788	260,80 D
08/12 10:14 VIVA RIO					
08/12/2025	3519	99015	Transferência enviada	553.519.000.040.788	13,96 D
08/12 11:31 VIVA RIO					
08/12/2025	3519	99015	Transferência enviada	553.519.000.040.788	2,14 D
08/12 11:59 VIVA RIO					
08/12/2025	3519	99015	Transferência enviada	553.519.000.040.788	16,69 D
08/12 12:18 VIVA RIO					
08/12/2025	3519	99015	Transferência enviada	553.519.000.040.788	49,65 D
08/12 12:55 VIVA RIO					
08/12/2025	3519	99015	Transferência enviada	553.519.000.040.788	21,76 D
08/12 13:24 VIVA RIO					
08/12/2025	3519	99015	Transferência enviada	553.519.000.040.788	3,52 D
08/12 13:59 VIVA RIO					
08/12/2025	0000	13134	TED Transf.Eletr.Disponiv	42.835	694,80 D
08/12/2025	0000	13134	TED Transf.Eletr.Disponiv	42.836	11.789,30 D
08/12/2025	0000	13134	TED Transf.Eletr.Disponiv	42.845	10.231,71 D
08/12/2025	0000	13134	Folha de Pagamento	42.849	5.588,73 D
08/12/2025	0000	13105	TED	120.801	2.272,00 D
341 9160 000343941000128 VIVA RIO					
08/12/2025	0000	13113	Tarifa Pagto Forneced TED	873.421.100.100.789	13,05 D
Cobrança referente 08/12/2025					
08/12/2025	0000	13113	Tarifa Pagto Forneced TED	873.421.100.100.790	5,22 D
Cobrança referente 08/12/2025					
08/12/2025	0000	13113	Tarifa Pagto Forneced TED	873.421.100.100.791	2,61 D
Cobrança referente 08/12/2025					
08/12/2025	0000	00000	BB RF CP Empresa Ágil	87	30.997,35 C
BB RF CP Empresa Ágil					
09/12/2025	3519	99015	Transferência enviada	553.519.000.040.788	53,70 D
09/12 09:11 VIVA RIO					
09/12/2025	3519	99015	Transferência enviada	553.519.000.040.788	57,53 D
09/12 09:35 VIVA RIO					
09/12/2025	3519	99015	Transferência enviada	553.519.000.040.788	24,45 D
09/12 10:37 VIVA RIO					
09/12/2025	3519	99015	Transferência enviada	553.519.000.040.788	0,19 D
09/12 10:39 VIVA RIO					
09/12/2025	3519	99015	Transferência enviada	553.519.000.040.788	12,33 D
09/12 10:46 VIVA RIO					
09/12/2025	0000	00000	BB RF CP Empresa Ágil	87	148,20 C
BB RF CP Empresa Ágil					
10/12/2025	3519	99015	Transferência enviada	553.519.000.040.788	24,18 D
10/12 10:01 VIVA RIO					
10/12/2025	3519	99015	Transferência enviada	553.519.000.412.004	50,74 D
10/12 09:33 VIVA RIO					
10/12/2025	0000	13134	TED Transf.Eletr.Disponiv	56.807	3.323,57 D
10/12/2025	0000	13113	Tarifa Pagto Forneced TED	873.441.200.170.829	2,61 D
Cobrança referente 10/12/2025					
10/12/2025	0000	13113	Tarifa Pacote de Serviços	893.441.200.099.836	188,80 D
Cobrança referente 10/12/2025					
10/12/2025	0000	00000	BB RF CP Empresa Ágil	87	3.589,90 C
BB RF CP Empresa Ágil					
11/12/2025	0183	99015	Transferência recebida	550.183.000.042.131	311,30 C
11/12 12:28 VIVA RIO					
11/12/2025	3519	99015	Transferência enviada	553.519.000.040.788	545,02 D
11/12 10:52 VIVA RIO					
11/12/2025	3519	99015	Transferência enviada	553.519.000.040.788	92,48 D
11/12 10:53 VIVA RIO					
11/12/2025	3519	99015	Transferência enviada	553.519.000.040.788	41,88 D
11/12 11:04 VIVA RIO					
11/12/2025	3519	99015	Transferência enviada	553.519.000.040.788	58,65 D

11/12 11:07 VIVA RIO					
11/12/2025	0000	13105 TED	121.101	277,69 D	
341 9160 000343941000128 VIVA RIO					
11/12/2025	0000	13105 Pix - Enviado	121.102	33,61 D	
11/12 12:30 CEF MATRIZ					
11/12/2025	0000	00000 BB RF CP Empresa Ágil	87	738,03 C	0,00 C
BB RF CP Empresa Ágil					
12/12/2025	0183	99015 Transferência recebida	550.183.000.042.131	175.537,43 C	
12/12 09:16 VIVA RIO					
12/12/2025	3259	99021 Transferência recebida	613.259.000.026.315	69.162,92 C	
12/12 10:21 RJ 330395 FMS ENFERMAGEM					
12/12/2025	0000	13134 Folha de Pagamento	49.302	4.272,59 D	
12/12/2025	0000	13134 TED Transf.Eletr.Disponiv	49.309	1.192,89 D	
12/12/2025	0000	13134 TED Transf.Eletr.Disponiv	49.310	4.481,70 D	
12/12/2025	0000	13134 Folha de Pagamento	49.344	1.096,54 D	
12/12/2025	0000	13049 BB RF CP Empresa Ágil	1.200.087	69.162,92 D	
12/12/2025	0000	13105 TED	121.201	164.493,71 D	
341 9160 000343941000128 VIVA RIO					
12/12/2025	0000	13113 Tarifa Pagto Forneced TED	813.461.100.142.760	2,61 D	
Cobrança referente 12/12/2025					
12/12/2025	0000	13113 Tarifa Pagto Forneced TED	813.461.100.142.761	5,22 D	
Cobrança referente 12/12/2025					
12/12/2025	0000	13113 Tar Pag Salár Créd Conta	813.461.100.146.074	3,40 D	
Cobrança referente 12/12/2025					
12/12/2025	0000	00000 BB RF CP Empresa Ágil	87	11,23 C	0,00 C
BB RF CP Empresa Ágil					
15/12/2025	3519	99015 Transferência enviada	553.519.000.040.788	27,93 D	
15/12 10:07 VIVA RIO					
15/12/2025	3519	99015 Transferência enviada	553.519.000.040.788	27,93 D	
15/12 10:19 VIVA RIO					
15/12/2025	0000	00000 BB RF CP Empresa Ágil	87	55,86 C	0,00 C
BB RF CP Empresa Ágil					
16/12/2025	0000	13105 Pix - Enviado	121.601	50.024,68 D	
16/12 10:22 CEF MATRIZ					
16/12/2025	0000	13105 Impostos	121.602	29.306,24 D	
RFB-DARF CODIGO DE BARRAS					
16/12/2025	0000	13105 Impostos	121.603	4.759,62 D	
RFB-DARF CODIGO DE BARRAS					
16/12/2025	0000	13105 Impostos	121.604	42.768,05 D	
RFB-DARF CODIGO DE BARRAS					
16/12/2025	0000	13105 Impostos	121.605	51.173,83 D	
RFB-DARF CODIGO DE BARRAS					
16/12/2025	0000	00000 BB RF CP Empresa Ágil	87	178.032,42 C	0,00 C
BB RF CP Empresa Ágil					
17/12/2025	0183	99015 Transferência recebida	550.183.000.042.131	78.528,88 C	
17/12 08:56 VIVA RIO					
17/12/2025	0000	13134 TED Transf.Eletr.Disponiv	51.425	65.901,62 D	
17/12/2025	0000	13134 TED Transf.Eletr.Disponiv	51.426	27.822,63 D	
17/12/2025	0000	13134 Pagamento a Fornecedores	51.427	20.634,29 D	
17/12/2025	0000	13105 TED	121.701	34.891,57 D	
341 9160 000343941000128 VIVA RIO					
17/12/2025	0000	13105 Pix - Enviado	121.702	43.637,31 D	
17/12 09:08 CEF MATRIZ					
17/12/2025	0000	13105 Impostos	121.703	440,74 D	
RFB-DARF CODIGO DE BARRAS					
17/12/2025	0000	13105 Impostos	121.704	1.341,78 D	
RFB-DARF CODIGO DE BARRAS					
17/12/2025	0000	13105 Pagamento de Boleto	121.705	1.700,00 D	
PLUXEE FROTA E COMBUSTIVEL BRA					
17/12/2025	0000	13113 Tarifa Pag Forn Créd Cta	823.511.100.244.880	8,72 D	
Cobrança referente 17/12/2025					
17/12/2025	0000	13113 Tarifa Pagto Forneced TED	823.511.100.247.926	13,05 D	
Cobrança referente 17/12/2025					
17/12/2025	0000	13113 Tarifa Pagto Forneced TED	823.511.100.247.927	31,32 D	
Cobrança referente 17/12/2025					



17/12/2025	0000	00000 BB RF CP Empresa Ágil	87	117.894,15 C	0,00 C
		BB RF CP Empresa Ágil			
18/12/2025	0000	13105 TED	121.801	20.308,17 D	
		341 9160 000343941000128 VIVA RIO			
18/12/2025	0000	13105 TED	121.802	26.204,71 D	
		341 9160 000343941000128 VIVA RIO			
18/12/2025	0000	00000 BB RF CP Empresa Ágil	87	46.512,88 C	0,00 C
		BB RF CP Empresa Ágil			
19/12/2025	0183	99015 Transferência recebida	550.183.000.042.131	525,23 C	
		19/12 16:33 VIVA RIO			
19/12/2025	3519	99015 Transferência recebida	553.519.000.040.788	5,53 C	
		19/12 11:27 VIVA RIO			
19/12/2025	3519	99015 Transferência enviada	553.519.000.040.788	5,53 D	
		19/12 09:40 VIVA RIO			
19/12/2025	3519	99015 Transferência enviada	553.519.000.040.788	2,08 D	
		19/12 09:55 VIVA RIO			
19/12/2025	3519	99015 Transferência enviada	553.519.000.040.788	5,53 D	
		19/12 10:11 VIVA RIO			
19/12/2025	3519	99015 Transferência enviada	553.519.000.040.788	7,70 D	
		19/12 11:26 VIVA RIO			
19/12/2025	3519	99015 Transferência enviada	553.519.000.040.788	30,69 D	
		19/12 11:46 VIVA RIO			
19/12/2025	3519	99015 Transferência enviada	553.519.000.040.788	123,15 D	
		19/12 12:00 VIVA RIO			
19/12/2025	3519	99015 Transferência enviada	553.519.000.040.788	1,37 D	
		19/12 12:13 VIVA RIO			
19/12/2025	3519	99015 Transferência enviada	553.519.000.040.788	288,10 D	
		19/12 12:45 VIVA RIO			
19/12/2025	3519	99015 Transferência enviada	553.519.000.412.004	1.097,07 D	
		19/12 14:03 VIVA RIO			
19/12/2025	0000	13134 TED Transf.Eletr.Disponiv	109.742	6.551,43 D	
19/12/2025	0000	13134 Folha de Pagamento	109.749	8.387,18 D	
19/12/2025	0000	13105 TED	121.901	320,00 D	
		341 9160 000343941000128 VIVA RIO			
19/12/2025	0000	13105 Pix - Enviado	121.902	525,23 D	
		19/12 11:12 CEF MATRIZ			
19/12/2025	0000	13105 Pagamento de Boleto	121.903	536,90 D	
		CBD BILHETE DIGITAL S A			
19/12/2025	0000	13113 Tarifa Pagto Forneced TED	833.531.100.356.762	20,88 D	
		Cobrança referente 19/12/2025			
19/12/2025	0000	13113 Tar Pag Salár Créd Conta	833.531.100.365.855	3,40 D	
		Cobrança referente 19/12/2025			
19/12/2025	0000	00000 BB RF CP Empresa Ágil	87	17.375,48 C	0,00 C
		BB RF CP Empresa Ágil			
22/12/2025	0183	99015 Transferência recebida	550.183.000.042.131	13.375,93 C	
		22/12 08:40 VIVA RIO			
22/12/2025	0000	13105 TED	122.201	7.700,20 D	
		341 9160 000343941000128 VIVA RIO			
22/12/2025	0000	13105 Pix - Enviado	122.202	5.675,73 D	0,00 C
		22/12 10:29 CEF MATRIZ			
23/12/2025	0000	13134 TED Transf.Eletr.Disponiv	50.273	24.826,09 D	
23/12/2025	0000	13134 TED Transf.Eletr.Disponiv	50.278	4.419,38 D	
23/12/2025	0000	13105 TED	122.301	549,35 D	
		341 9160 000343941000128 VIVA RIO			
23/12/2025	0000	13105 TED	122.302	640,48 D	
		341 9160 000343941000128 VIVA RIO			
23/12/2025	0000	13113 Tar DOC/TED Eletrônico	833.571.100.211.479	13,40 D	
		Cobrança referente 23/12/2025			
23/12/2025	0000	13113 Tarifa Pagto Forneced TED	833.571.100.307.467	5,22 D	
		Cobrança referente 23/12/2025			
23/12/2025	0000	13113 Tarifa Pagto Forneced TED	833.571.100.307.468	7,83 D	
		Cobrança referente 23/12/2025			
23/12/2025	0000	00000 BB RF CP Empresa Ágil	87	30.461,75 C	0,00 C
		BB RF CP Empresa Ágil			
26/12/2025	0000	13105 TED	122.601	51.588,90 D	

341 9160 000343941000128 VIVA RIO					
26/12/2025	0000	13113 Tar DOC/TED Eletrônico	843.601.100.214.159	13,40 D	
Cobrança referente 26/12/2025					
26/12/2025	0000	00000 BB RF CP Empresa Ágil	87	51.602,30 C	0,00 C
BB RF CP Empresa Ágil					
29/12/2025	0000	13105 Pagamento de Boleto	122.901	738,00 D	
TICKET SERVICOS SA					
29/12/2025	0000	00000 BB RF CP Empresa Ágil	87	738,00 C	0,00 C
BB RF CP Empresa Ágil					
30/12/2025	3259	99015 Transferência recebida	553.259.000.008.525	743.953,15 C	
30/12 16:23 FUNDO MUNIC SAUDE					
30/12/2025	3519	99015 Transferência enviada	553.519.000.040.788	1,01 D	743.952,14 C
30/12 09:20 VIVA RIO					
31/12/2025	0000	00000 S A L D O			743.952,14 C

-----

Transação efetuada com sucesso por: JI877812 GLAUBER RANGEL PEREIRA.

Serviço de Atendimento ao Consumidor - SAC 0800 729 0722

Ouvidoria BB 0800 729 5678

Para deficientes auditivos 0800 729 0088

05/01/2026, 11:29

Banco do Brasil



**Extratos - Investimentos Fundos - Mensal**

G333051119967846020  
05/01/2026 11:29:17

**Ciente**

Agência 183-X  
Conta 42131-6 VIVA RIO  
Mês/ano referência DEZEMBRO/2025

**RF CP Empresa Agil - CNPJ: 5.775.723/0001-86**

Data	Histórico	Valor	Valor IRPrej. Comp.	Valor IOF	Quantidade cotas	Valor cota	Saldo cotas
28/11/2025	SALDO ANTERIOR	276.425,70			53.934,091010		
10/12/2025	RESGATE	124,90	0,23		24,313530	5,146517089	53.909,777480
	Aplicação 25/08/2025	124,90	0,23		24,313530		
11/12/2025	RESGATE	311,30	0,63		60,577974	5,149231264	53.849,199506
	Aplicação 25/08/2025	311,30	0,63		60,577974		
12/12/2025	RESGATE	175.537,43	256,62	290,68	34.178,376153	5,151933761	19.670,823353
	Aplicação 25/08/2025	75.811,04	162,91		14.746,686820		
	Aplicação 24/11/2025	99.726,39	93,71	290,68	19.431,689333		
17/12/2025	RESGATE	78.528,88	117,11	160,06	15.272,183227	5,160103754	4.398,640126
	Aplicação 24/11/2025	78.528,88	117,11	160,06	15.272,183227		
19/12/2025	RESGATE	525,23	0,95	0,83	102,025210	5,165488007	4.296,614916
	Aplicação 24/11/2025	525,23	0,95	0,83	102,025210		
22/12/2025	RESGATE	13.375,93	28,86	8,35	2.595,327114	5,168188598	1.701,287802
	Aplicação 24/11/2025	13.375,93	28,86	8,35	2.595,327114		
31/12/2025	SALDO ATUAL	8.819,94			1.701,287802		1.701,287802

**Resumo do mês**

SALDO ANTERIOR	276.425,70
APLICAÇÕES (+)	0,00
RESGATES (-)	268.403,67
RENDIMENTO BRUTO (+)	1.662,23
IMPOSTO DE RENDA (-)	404,40
IOF (-)	459,92
RENDIMENTO LÍQUIDO	797,91
SALDO ATUAL =	8.819,94

**Valor da Cota**

28/11/2025	5,125250092
31/12/2025	5,184270685

**Rentabilidade**

No mês	1,1515
No ano	13,5135
Últimos 12 meses	13,5135

Transação efetuada com sucesso por: JB884394 LAIS CRISTINA DOS SANTOS.

Serviço de Atendimento ao Consumidor - SAC 0800 729 0722

Ouvidoria BB 0800 729 5678  
Para deficientes auditivos 0800 729 0088



**Extrato de conta corrente - Autorizável**  
**Expansão A Ser Ocultada Versões Anteriores: conta corrente;**  
**extrato autorizável; histórico financeiro; relatório de**  
**movimentações; demonstrativo; histórico da conta;**  
**movimentação bancária; relatório de transações**

G3330510307027401  
05/01/2026 10:40:28

**Cliente - Conta atual**

Agência 183-X  
Conta corrente 42131-6 VIVA RIO  
Período do extrato de 01 / 12 / 2025 até 31 / 12 / 2025

**Lançamentos**

Dt. balancete	Dt. movimento	Ag. origem	Lote	Histórico	Documento	Valor R\$	Saldo
26/11/2025		0000	00000	Saldo Anterior		0,00 C	0,00 C
10/12/2025		0000	13113	Tarifa Pacote de Serviços	883.441.201.499.645	124,90 D	
				Cobrança referente 10/12/2025			
10/12/2025		0000	00000	BB RF CP Empresa Ágil	87	124,90 C	0,00 C
				BB RF CP Empresa Ágil			
11/12/2025		0183	99015	Transferência enviada	553.519.000.026.135	311,30 D	
				11/12 12:28 VIVA RIO			
11/12/2025		0000	00000	BB RF CP Empresa Ágil	87	311,30 C	0,00 C
				BB RF CP Empresa Ágil			
12/12/2025		0183	99015	Transferência enviada	553.519.000.026.135	175.537,43 D	
				12/12 09:16 VIVA RIO			
12/12/2025		0000	00000	BB RF CP Empresa Ágil	87	175.537,43 C	0,00 C
				BB RF CP Empresa Ágil			
17/12/2025		0183	99015	Transferência enviada	553.519.000.026.135	78.528,88 D	
				17/12 08:56 VIVA RIO			
17/12/2025		0000	00000	BB RF CP Empresa Ágil	87	78.528,88 C	0,00 C
				BB RF CP Empresa Ágil			
19/12/2025		0183	99015	Transferência enviada	553.519.000.026.135	525,23 D	
				19/12 16:33 VIVA RIO			
19/12/2025		0000	00000	BB RF CP Empresa Ágil	87	525,23 C	0,00 C
				BB RF CP Empresa Ágil			
22/12/2025		0183	99015	Transferência enviada	553.519.000.026.135	13.375,93 D	
				22/12 08:40 VIVA RIO			
22/12/2025		0000	00000	BB RF CP Empresa Ágil	87	13.375,93 C	0,00 C
				BB RF CP Empresa Ágil			
31/12/2025		0000	00000	S A L D O			0,00 C


\*\*\* A CONTA NAO FOI MOVIMENTADA \*\*\*

OBSERVAÇÕES:

Transação efetuada com sucesso por: J1877812 GLAUBER RANGEL PEREIRA.  
Serviço de Atendimento ao Consumidor - SAC 0800 729 0722

Ouvidoria BB 0800 729 5678  
Para deficientes auditivos 0800 729 0088

## 7 Certidões

 <b>PREFEITURA DA CIDADE DO RIO DE JANEIRO</b> Procuradoria Geral do Município Procuradoria da Dívida Ativa	<b>Código de Controle</b>  1SC89CCM9C
--	---

Página 1 de 1

### CERTIDÃO NEGATIVA

Ressalvado o direito de o Município do Rio de Janeiro cobrar e inscrever quaisquer dívidas de responsabilidade do sujeito passivo identificado neste documento que vierem a ser apuradas, A PROCURADORIA DA DÍVIDA ATIVA DO MUNICÍPIO DO RIO DE JANEIRO, após analisar o cadastro dos créditos sob sua administração, relativamente a **VIVA RIO**, inscrito(a) no cadastro nacional de pessoas jurídicas - CNPJ sob o nº 00.343.941/0001-28, inscrição municipal nº 0.195.374-5, com endereço no(a) R ALBERTO DE CAMPOS, nº 12 - LOT 01 PAL 27575 - RJ Cep: 22411-030, certifica que

### NÃO FORAM APURADAS INSCRIÇÕES EM DÍVIDA ATIVA

#### Observações Complementares

Esta certidão compõe-se de 1 folha(s) e é válida por 120 dias, a contar desta data.

#### Observações

Rio de Janeiro, RJ, 12/09/2025

1. Esta certidão refere-se exclusivamente à situação fiscal do(s) contribuinte(s) acima indicado(s) perante a dívida ativa do Município do Rio de Janeiro.
2. A situação fiscal do(s) contribuinte(s) quanto a créditos não inscritos em dívida ativa deve ser certificada pelos órgãos responsáveis pelas respectivas apurações.
3. Esta certidão poderá ser renovada a partir de 29/12/2025. A certidão de situação fiscal é expedida no prazo de 10 dias, contados da data de seu requerimento perante a Procuradoria da Dívida Ativa. Não são aceitos pedidos de urgência.
4. O requerimento de certidão de situação fiscal perante a Procuradoria da Dívida Ativa pode ser feito pela própria pessoa física ou jurídica interessada, gratuitamente e sem a necessidade de nomeação de procurador.
5. Regularize sua situação fiscal imediatamente: efetue o pagamento ou parcelamento das dívidas apontadas nesta certidão, apresente os comprovantes de pagamento ou de início de parcelamento (originais, inclusive honorários, quando devidos) e obtenha em dois dias úteis sua certidão de situação fiscal regular.
6. O destinatário poderá confirmar a autenticidade desta certidão, informando o número do Código de Controle impresso acima no endereço [daminternet.rio.rj.gov.br](http://daminternet.rio.rj.gov.br)
7. A certidão é válida para matriz e filial(is).



Diogo Henriques Ferreira Mendes  
Procurador-Chefe  
Procuradoria da Dívida Ativa  
Mat. 11/297.773-4



Procuradoria Geral do Estado do Rio de Janeiro

Procuradoria de Dívida Ativa (PG05)

Procuradoria de Dívida Ativa (PG05)

## **CERTIDÃO POSITIVA DE DÉBITOS EM DÍVIDA ATIVA, COM EFEITOS DE NEGATIVA.**

Certifico, tendo em vista as informações fornecidas pelo Sistema da Dívida Ativa, que no período de 1977 até 07/10/2025, conforme solicitado no nos autos do procedimento administrativo n.º SEI-140017/001817/2020, por VIVA RIO, CNPJ n.º 00.343.941/0001-28, CONSTA(M) 04 DÉBITO(S), relacionado(s) à requerente, para empresas com mesmo Nome, CNPJ ou raiz de CNPJ corporificados nas inscrições listadas no relatório de pesquisa cadastral em anexo, extraído do Sistema da Dívida Ativa.

O(s) referido(s) débito(s) se encontra(m) na situação prevista no art. 4º da Resolução PGE nº 5002 de 23 de outubro de 2023, o que determina a expedição da presente certidão, nos termos do art. 206 do CTN em relação a tal(is) débito(s).

A presente certidão, lavrada em 01 (uma) lauda e 01 (uma) lauda(s) de anexo, todas com informações somente no anverso, tem validade de 180 (cento e oitenta) dias, conforme artigo 17 da Resolução nº 5002 de 23/10/2023.

Para maiores informações: <https://pgc.rj.gov.br/divida-ativa>

Rio de Janeiro, 07 de outubro de 2025.

**PAOLO HENRIQUE SPILOTROS COSTA**

Procurador Chefe da Procuradoria  
da Dívida Ativa - PG-5



Documento assinado eletronicamente por **Gustavo Areal Pires, Procurador**, em 07/10/2025, às 12:44, conforme horário oficial de Brasília, com fundamento nos art. 28º e 29º do [Decreto nº 48.209, de 19 de setembro de 2022](#) e no art. 4º do [Decreto nº 48.013, de 04 de abril de 2022](#).



A autenticidade deste documento pode ser conferida no site [http://sei.rj.gov.br/sei/controlador\\_externo.php?acao=documento\\_conferir&id\\_orgao\\_acesso\\_externo=6](http://sei.rj.gov.br/sei/controlador_externo.php?acao=documento_conferir&id_orgao_acesso_externo=6), informando o código verificador **115579531** e o código CRC **ECBE59FA**.





---

Referência: Processo nº SEI-140017/001817/2020

SEI nº 115579531

R. do Carmo, 27, - Bairro Centro, Rio de Janeiro/RJ, CEP 20011-020  
Telefone: (21) 2332-6015 - <https://www.pge.rj.gov.br/>

05/01/2026, 11:27

novoportal.smf.rj.gov.br/PF302SINAEWEB/pages/NOVOSINAE/CertidaoNegativa401.aspx



**PREFEITURA DA CIDADE DO RIO DE JANEIRO**  
SECRETARIA MUNICIPAL DE FAZENDA  
Coordenadoria do ISS e Taxas

Nº Autenticação: 2620642826

Órgão: FP/REC-RIO/CIS-F

Controle: 882852032

Validade: 05/04/2026

**CERTIDÃO NEGATIVA DE DÉBITO DO IMPOSTO SOBRE SERVIÇOS DE QUALQUER NATUREZA**

Nome: VIVA RIO

CNPJ: 00.343.941/0001-28

A presente certidão, válida para todas as inscrições sediadas no Município do Rio de Janeiro, vinculadas aos oito primeiros dígitos do CNPJ ou ao CPF acima, serve como prova perante qualquer órgão público ou privado.

Até a presente data, em relação ao contribuinte acima qualificado, não há auto de infração, nota de lançamento, parcelamento, débito confessado em pedido de parcelamento ou nota de débito pendentes do pagamento integral, ou débito escriturado em livro fiscal ou declarado por meio eletrônico, vencidos e não pagos. Fica, entretanto, assegurado ao Município o direito de cobrança de qualquer débito que vier a ser verificado posteriormente, inclusive no que diz respeito às penalidades cabíveis previstas na legislação em vigor.

Certidão expedida com base na Resolução SMFP nº 3390, de 29/11/2024.

Rio de Janeiro, 05 de JANEIRO de 2026

Hora: 11:27

**OBSERVAÇÕES**

I - A autenticidade desta certidão deverá ser confirmada no portal Carioca Digital, no endereço carioca.rj.  
II - O presente documento não certifica inexistência de débitos de ISS declarados pelo contribuinte no âmbito do Simples Nacional. Caso o contribuinte seja ou tenha sido optante pelo Simples nos últimos 5 (cinco) anos, a presente certidão deverá ser complementada por certidão de situação fiscal fornecida pela Receita Federal do Brasil.

Certidão emitida pelo SINAE - Em 05/01/2026 11:24:12



GOVERNO DO ESTADO DO RIO DE JANEIRO  
SECRETARIA DE ESTADO DE FAZENDA DO RIO DE JANEIRO

CERTIDÃO DE REGULARIDADE FISCAL Nº 2025174303412  
CERTIDÃO NEGATIVA DE DÉBITOS - CND

IDENTIFICAÇÃO DO REQUERENTE	
CPF/RAIZ DO CNPJ: 00.343.941	CAD-ICMS: Inscrito
NOME/RAZÃO SOCIAL: VIVA RIO	
<p>CERTIFICA-SE para fins de direito e de acordo com as informações registradas nos Sistemas Corporativos da Secretaria de Estado de Fazenda que, até a presente data, <b>NÃO CONSTAM DÉBITOS</b> perante a Fazenda Estadual para o requerente acima identificado, ressalvado o direito de a Receita Estadual cobrar e inscrever as dívidas de sua responsabilidade, que vierem a ser apuradas.</p> <p>EMITIDA EM: 22/12/2025 11:46</p> <p>VÁLIDA ATÉ: 22/03/2026 11:46</p> <p>Certidão emitida com base na Resolução SEFAZ nº 109 de 04/08/2017</p>	
OBSERVAÇÕES	
<p>1. Esta certidão deve estar acompanhada da Certidão da Dívida Ativa, emitida pelo órgão próprio da Procuradoria Geral do Estado, nos termos da Resolução Conjunta SEFAZ/PGE nº 33/2004.</p> <p>2. A aceitação desta certidão está condicionada a verificação de sua autenticidade na internet, no endereço: <a href="http://www.fazenda.rj.gov.br">www.fazenda.rj.gov.br</a>.</p> <p>3. Esta certidão não se destina a atestar débitos do imposto sobre transmissão 'causa mortis' e doação, de quaisquer bens ou direitos (ITD).</p> <p>4. Qualquer rasura ou emenda invalida este documento.</p>	

05/01/2026, 15:48

Consulta Regularidade do Empregador

Voltar

Imprimir



**Certificado de Regularidade  
do FGTS - CRF**

**Inscrição:** 00.343.941/0001-28

**Razão Social:** VIVA RIO

**Endereço:** LD DA GLORIA 00099 RUA DO RUSSEL / GLORIA / RIO DE JANEIRO / RJ / 22211-120

A Caixa Econômica Federal, no uso da atribuição que lhe confere o Art. 7, da Lei 8.036, de 11 de maio de 1990, certifica que, nesta data, a empresa acima identificada encontra-se em situação regular perante o Fundo de Garantia do Tempo de Serviço - FGTS.

O presente Certificado não servirá de prova contra cobrança de quaisquer débitos referentes a contribuições e/ou encargos devidos, decorrentes das obrigações com o FGTS.

**Validade:** 05/01/2026 a 03/02/2026

**Certificação Número:** 2026010505360021689399

Informação obtida em 05/01/2026 15:48:13

A utilização deste Certificado para os fins previstos em Lei esta condicionada a verificação de autenticidade no site da Caixa:  
**[www.caixa.gov.br](http://www.caixa.gov.br)**



PODER JUDICIÁRIO  
JUSTIÇA DO TRABALHO

### **CERTIDÃO NEGATIVA DE DÉBITOS TRABALHISTAS**

Nome: VIVA RIO (MATRIZ E FILIAIS)

CNPJ: 00.343.941/0001-28

Certidão nº: 60093257/2025

Expedição: 07/10/2025, às 16:28:02

Validade: 05/04/2026 - 180 (cento e oitenta) dias, contados da data de sua expedição.

Certifica-se que **VIVA RIO (MATRIZ E FILIAIS)**, inscrito(a) no CNPJ sob o nº **00.343.941/0001-28**, **NÃO CONSTA** como inadimplente no Banco Nacional de Devedores Trabalhistas.

Certidão emitida com base nos arts. 642-A e 883-A da Consolidação das Leis do Trabalho, acrescentados pelas Leis ns.º 12.440/2011 e 13.467/2017, e no Ato 01/2022 da CGJT, de 21 de janeiro de 2022. Os dados constantes desta Certidão são de responsabilidade dos Tribunais do Trabalho.

No caso de pessoa jurídica, a Certidão atesta a empresa em relação a todos os seus estabelecimentos, agências ou filiais.

A aceitação desta certidão condiciona-se à verificação de sua autenticidade no portal do Tribunal Superior do Trabalho na Internet (<http://www.tst.jus.br>).

Certidão emitida gratuitamente.

#### **INFORMAÇÃO IMPORTANTE**

Do Banco Nacional de Devedores Trabalhistas constam os dados necessários à identificação das pessoas naturais e jurídicas inadimplentes perante a Justiça do Trabalho quanto às obrigações estabelecidas em sentença condenatória transitada em julgado ou em acordos judiciais trabalhistas, inclusive no concernente aos recolhimentos previdenciários, a honorários, a custas, a emolumentos ou a recolhimentos determinados em lei; ou decorrentes de execução de acordos firmados perante o Ministério Público do Trabalho, Comissão de Conciliação Prévia ou demais títulos que, por disposição legal, contiver força executiva.



**MINISTÉRIO DA FAZENDA**  
**Secretaria da Receita Federal do Brasil**  
**Procuradoria-Geral da Fazenda Nacional**

**CERTIDÃO POSITIVA COM EFEITOS DE NEGATIVA DE DÉBITOS RELATIVOS AOS TRIBUTOS  
FEDERAIS E À DÍVIDA ATIVA DA UNIÃO**

**Nome: VIVA RIO**  
**CNPJ: 00.343.941/0001-28**

Ressalvado o direito de a Fazenda Nacional cobrar e inscrever quaisquer dívidas de responsabilidade do sujeito passivo acima identificado que vierem a ser apuradas, é certificado que:

1. constam débitos administrados pela Secretaria da Receita Federal do Brasil (RFB) com exigibilidade suspensa nos termos do art. 151 da Lei nº 5.172, de 25 de outubro de 1966 - Código Tributário Nacional (CTN), ou objeto de decisão judicial que determina sua desconsideração para fins de certificação da regularidade fiscal, ou ainda não vencidos; e
2. constam nos sistemas da Procuradoria-Geral da Fazenda Nacional (PGFN) débitos inscritos em Dívida Ativa da União (DAU) com exigibilidade suspensa nos termos do art. 151 do CTN, ou garantidos mediante bens ou direitos, ou com embargos da Fazenda Pública em processos de execução fiscal, ou objeto de decisão judicial que determina sua desconsideração para fins de certificação da regularidade fiscal.

Conforme disposto nos arts. 205 e 206 do CTN, este documento tem os mesmos efeitos da certidão negativa.

Esta certidão é válida para o estabelecimento matriz e suas filiais e, no caso de ente federativo, para todos os órgãos e fundos públicos da administração direta a ele vinculados. Refere-se à situação do sujeito passivo no âmbito da RFB e da PGFN e abrange inclusive as contribuições sociais previstas nas alíneas 'a' a 'd' do parágrafo único do art. 11 da Lei nº 8.212, de 24 de julho de 1991.

A aceitação desta certidão está condicionada à verificação de sua autenticidade na Internet, nos endereços <<http://rfb.gov.br>> ou <<http://www.pgfn.gov.br>>.

Certidão emitida gratuitamente com base na Portaria Conjunta RFB/PGFN nº 1.751, de 2/10/2014.  
Emitida às 16:24:49 do dia 21/10/2025 <hora e data de Brasília>.  
Válida até 19/04/2026.

Código de controle da certidão: **7ECB.5D80.8F02.ED27**  
Qualquer rasura ou emenda invalidará este documento.



## 8 Relatório Administrativo

### 8.1 Aquisição de Bens Duráveis

Neste item temos o Relatório de Bens adquiridos no período.

RELATÓRIO DE BENS ADQUIRIDOS					PINHEIRAL					
Período: 01/12/2025 a 31/12/2025										
nº Controle Patrimonial da OSS	Descrição dos bens	Fornecedor	Quantidade	Nota fiscal nº	Tipo	Data de aquisição	Vida útil estimada (anos)	Valor total (R\$)	Localização	Rubrica
		Não Houve Aquisição de Bens nesse período.								
Total de itens				Custo total				R\$ -		

## 8.2 Gestão de Pessoas

O RH da OSS Viva Rio mantém o processo de recrutamento e seleção no intuito de fazer reposições dos profissionais que são desligados ou pedem desligamento, preenchendo assim, as lacunas nas escalas dos profissionais em todos os quadros. Mantivemos a motivação e a busca pela organização nas escalas de cada uma das unidades, promovendo a organização e o aumento na qualidade do ambiente de trabalho, o que influencia de maneira positiva e direta a melhoria na qualidade da assistência.

Mantivemos também os profissionais trabalhando exclusivamente na captação, acomodação na escala de plantões, completando o quadro previsto, de médicos e demais profissionais, mantendo acompanhamento permanente na intenção de garantir a presença dos profissionais na unidade. Os demais quadros profissionais encontram-se completos, porém sofrem modificações de acordo com a demanda, passivo de demissões ou contratações para completá-lo. Focamos durante o processo seletivo a verificação incisiva da capacidade técnica dos profissionais.

Lembramos que todos os profissionais realizam além da entrevista comportamental e comprovação de titularidade e especializações, provas que foram confeccionadas dentro da realidade das unidades de pronto atendimento, buscando a veracidade do saber técnico destes profissionais.

Com intenção de atualizarmos sobre as informações da Unidade de P S PINHEIRAL seguem abaixo os novos informativos.

<b>Não houve contratação</b>
------------------------------

O quadro funcional da unidade continua preenchido, inclusive o quadro de Médicos atingindo a totalidade, e para não ocorrer problemas por falta de profissionais na unidade, colocamos profissionais atuando com plantões “coringa” para que o quadro de Médicos Clínicos e Pediatras pudesse ser preenchido.

Mantivemos a isonomia no que diz respeito ao processo de captação dos profissionais, atuando com transparência nas ferramentas de anúncio como jornais e sites para captação. Apresentamos estabilidade no que concerne ao absenteísmo, ou seja, funcionários com poucas faltas, não apresentando intercorrências em seus plantões.

A OSS Viva Rio está trabalhando para que ocorra uma fidelização (retenção) dos funcionários, atuando com parceria na unidade buscando e mantendo um padrão de excelência operacional no desempenho das atividades, promovendo bons relacionamentos interpessoais, mantendo o ambiente profissional saudável, interessante e atrativo, para que ocorra a procura de outros profissionais interessados em trabalhar na unidade.



Relatório Mensal de Acompanhamento do Contrato de Gestão nº 048/2021 referente ao mês de Dezembro/2025

### 8.3 Folha de Pagamento

VIVA RIO DO RUSSEL,76 RIO DE JANEIRO - RJ 00.343.941/0006-32				FOLHA ANALÍTICA VIVA RIO Comp: 12/2025 Cx: 0 Per: Assistência Uniao Enfermagem				V.12.1.2502.219 Emissão: 15/12/2025 12:29:13 Seção: M????????????????			
TOTAL GERAL											
Cod	Descrição	N.F.	Ref	Valor	Cod	Descrição	N.F.	Ref	Valor		
0593	Assistencia Financeira da Uniao pgto	27	0,00	31.115,62	0003	INSS	27	0,00	3.214,69		
					0150	LIQUIDO DE RESCISAO	2	0,00	277,69		
FGTS Rescisório eSocial	0,00	Descontos		4.910,91	Liquido		26.204,71				
FGTS 13º Rescisório eSocia	0,00	INSS Empresa		0,00	Base IRRF		31.115,62				
FGTS Indeniz. Resc. eSocia	0,00	INSS SAT		0,00	Base IRRF 13º		0,00				
Base FGTS Resc. eSocial	0,00	INSS Terceiro		0,00	Base IRRF Férias		0,00				
Base FGTS 13º Resc. eSocia	0,00	INSS Total (Emp+SAT+Terc)		0,00	Base IRRF PLR		0,00				
Base FGTS Ind Resc. eSocia	0,00	INSS SAT Ajustado		0,00	Base Sal. Fam.		0,00				
FGTS eSocial	2.489,06	INSS (Emp+SAT_Ajust+Terc)		0,00	Num. Depend. IRRF		3,00				
FGTS 13o. Sal. eSocial	0,00	INSS Segurado		3.214,69	INSS SEGURADOS		15.785,93				
FGTS Indeniz. eSocial	0,00	Estorno INSS		0,00	INSS DEDUÇÃO		2.421,06				
Base FGTS eSocial	31.115,62	Base INSS - GPS		31.115,62	INSS COMPENSAÇÃO		0,00				
Base FGTS 13o. Sal. eSocia	0,00	Base INSS 13º - GPS		0,00							
Base FGTS Indeniz. eSocial	0,00	Base INSS Auton.		0,00							
Base IRRF PLR Anual	0,00	Base INSS Pro-Labore		0,00							
FGTS Verde e Amarelo	0,00										
FGTS 13º Verde e Amarelo	0,00										
FGTS Ant. Verde e Amarelo	0,00										
FGTS 13º Ant. Verde/Amar.	0,00										
Base FGTS Verde e Amarelo	0,00										
Base FGTS 13º Verde/Amar.	0,00										
Base FGTS 13º Ant. Verd.Am	0,00										
Base FGTS Ant. Verde/Amar.	0,00										
Ded. Base INSS Verde/Amar.	0,00										
Ded. Base INSS 13 Ver.Ama.	0,00										
Proventos	31.115,62										
Base INSS - Envelope	31.115,62										
Base INSS 13º - Envelope	0,00										
FGTS Dep.	2.489,25										
FGTS 13º Dep.	0,00										
FGTS Dep. (SEFIP)	2.465,23										
FGTS 13º Dep. (SEFIP)	0,00										
FGTS Rescisão (SEFIP)	0,00										
FGTS 13º Rescisão (SEFIP)	0,00										
FGTS Menor Apr. (SEFIP)	0,00										
FGTS 13º Menor Apr. (SEFIP)	0,00										
Base FGTS	31.115,62										
Base FGTS 13º	0,00										
Base FGTS (SEFIP)	30.815,42										
Base FGTS 13º (SEFIP)	0,00										
Base FGTS Menor Apr.(SEFIP)	0,00										
Base FGTS 13º Menor Apr.(S	0,00										
Base FGTS Afast.	0,00										
Base FGTS Ativos	30.815,42										
Base FGTS 13º Ativos	0,00										
Base FGTS Demitidos	300,20										
Base FGTS 13º Demitidos	0,00										
Base FGTS Resc.(SEFIP)	0,00										
Base FGTS 13º Resc.(SEFIP)	0,00										
Ativos	24	Demitidos		0	Lic. Maternidade		0				
Serv. Militar	0	Af. Previdência		0	Aviso Prévio		0				
Férias	1	Af. Ac. Trabalho		0	Lic. sem Vencito		0				
Outros	0	Lic. Remunerada		0	C/ Dem. mês		0				
Funcs	27	Transf. no Mês		0	C/ Resc. Compl.		2				
Apos. Invalidez	0										



## Relatório Mensal de Acompanhamento do Contrato de Gestão nº 048/2021 referente ao mês de Dezembro/2025

VIVA RIO				FOLHA ANALÍTICA				V.12.1.2502.219				
DO RUSSEL, 76 RIO DE JANEIRO - RJ				VIVA RIO				Emissão: 12/12/2025 12:08:55				
00.343.941/0006-32				Compt: 12/2025 Cx: 0 Per: 13º Salário				Centro Custo: 11100575				
								Seção: ??????????????????				
TOTAL GERAL												
Cod	Descrição	N.F.	Ref	Valor	Cod	Descrição	N.F.	Ref	Valor			
0129	2A. PARCELA 130. SALARIO	86	913,00	264.359,39	0035	ADIANTAMENTO 130. SALARIO	86	0,00	129.075,33			
0130	2A. PARCELA 130. SALARIO	86	913,00	264.359,39	0035	ADIANTAMENTO 130. SALARIO	86	0,00	129.075,33			
0740	MEDIA S/ INSALUBRIDADE S/ 13º SALARIO	85	909,00	21.173,81	0130	INSS 2A. PARCELA 130. SALARIO	86	0,00	29.429,72			
0775	Segunda Parcela 13º Licença Maternida	3	250,00	1.499,50	0256	PENSAO ALIMENTICIA 130. SALARIO	4	100,00	2.289,43			
2005	GRATIFICACAO POR FUNCAO - 13 SALARIO	5	51,00	2.671,50								
2006	GRATIFICACAO P/ ATIVIDADE - 13 SALARI	2	24,00	862,05								
FGTS Rescisório eSocial				0,00	Descontos				200.621,19	Líquido		
FGTS 13º Rescisório eSocia				0,00	INSS Empresa				0,00	Base IRRF		
FGTS Indeniz. Resc. eSocia				0,00	INSS SAT				0,00	Base IRRF 13º		
Base FGTS Resc. eSocial				0,00	INSS Terceiro				0,00	Base IRRF Férias		
Base FGTS 13º Resc. eSocia				0,00	INSS Total (Emp+SAT+Terc)				0,00	Base IRRF PLR		
Base FGTS Ind Resc. eSocia				0,00	INSS SAT Ajustado				0,00	Base Sal. Fam.		
FGTS eSocial				0,00	INSS (Emp+SAT_Ajust+Terc)				0,00	Num. Depend. IRRF		
FGTS 130. Sal. eSocial				19.262,29	INSS Segurado				29.429,72	INSS SEGURADOS		
FGTS Indeniz. eSocial				0,00	Estorno INSS				0,00	INSS DEDUÇÃO		
Base FGTS eSocial				0,00	Base INSS - GPS				0,00	INSS COMPENSAÇÃO		
Base FGTS 130. Sal. eSocia				240.867,76	Base INSS 13º - GPS				369.943,09			
Base FGTS Indeniz. eSocial				0,00	Base INSS Auton.				0,00			
Base IRRF PLR Anual				0,00	Base INSS Pro-Labore				0,00			
FGTS Verde e Amarelo				0,00								
FGTS 13º Verde e Amarelo				0,00								
FGTS Ant. Verde e Amarelo				0,00								
FGTS 13º Ant. Verde/Amar.				0,00								
Base FGTS Verde e Amarelo				0,00								
Base FGTS 13º Verde/Amar.				0,00								
Base FGTS 13º Ant. Verd.Am				0,00								
Base FGTS Ant. Verde/Amar.				0,00								
Ded. Base INSS Verde/Amar.				0,00								
Ded. Base INSS 13 Ver.Ama.				0,00								
Proventos				369.943,09								
Base INSS - Envelope				0,00								
Base INSS 13º - Envelope				369.943,09								
FGTS Dep.				0,00								
FGTS 13º Dep.				19.262,29								
FGTS Dep. (SEFIP)				0,00								
FGTS 13º Dep. (SEFIP)				19.262,29								
FGTS Rescisão (SEFIP)				0,00								
FGTS 13º Rescisão (SEFIP)				0,00								
FGTS Menor Apr. (SEFIP)				0,00								
FGTS 13º Menor Apr. (SEFIP)				2,37								
Base FGTS				0,00								
Base FGTS 13º				240.867,76								
Base FGTS (SEFIP)				0,00								
Base FGTS 13º (SEFIP)				240.867,76								
Base FGTS Menor Apr. (SEFIP)				0,00								
Base FGTS 13º Menor Apr.(S				118,83								
Base FGTS Afast.				0,00								
Base FGTS Ativos				0,00								
Base FGTS 13º Ativos				240.867,76								
Base FGTS Demitidos				0,00								
Base FGTS 13º Demitidos				0,00								
Base FGTS Resc.(SEFIP)				0,00								
Base FGTS 13º Resc.(SEFIP)				0,00								
Ativos		80	Demitidos	0	Lic. Maternidade		1					
Serv. Militar		0	Af. Previdência	0	Aviso Prévio		0					
Férias		3	Af. Ac. Trabalho	0	Lic. sem Venc.to		2					
Outros		0	Lic. Remunerada	0	C/ Dem. mês		0					
Funcs		86	Transf. no Mês	0	C/ Resc. Compl.		0					
Apos. Invalidez		0										

## 8.4 Atestados

Nome:	JESSICA FRANCISCO DE ALCANTARA		
Nome Social:	JESSICA FRANCISCO DE ALCANTARA		
Nascimento:	19/11/1990	Idade:	35A 20D
CPF:	13953070754	CNS:	
Boletim:	232096	Entrada:	09/12/2025 13:57:45
Convênio/Plano:	SUS /	Tipo de atendimento:	EMERGENCIA
Nº Matrícula:		Prontuário:	45016
Senha:			
ATESTADO MÉDICO			

Atesto para os devidos fins, a pedido, que o(a) paciente acima identificado(a) foi atendido(a) pelo(a) profissional abaixo assinado, no CONSULTÓRIO 1 no dia 09/12/2025 13:57:45, necessitando de 04 dia(s), de repouso.




OBSERVAÇÃO:

*Mariana Castro Santanna*  
Dra. Mariana Castro Santanna  
CRM/RJ: 01250701

MARIANA DE CASTRO SANTANNA (CRM/RJ: 01250701)

HOSP MUN PR AURELINO GONÇALVES BARBOSA - () -  
R. FRANCISCO RIBEIRO DE ABREU, 60 - MUTIRÃO - PINHEIRAL - RJ - 27197000  
Data: 09/12/2025 14:20:27 - Usuário: MARIANA DE CASTRO SANTANNA

Página 1

	Nome: <b>SIMONE DO NASCIMENTO DE CASTRO</b>		
	Nome Social: <b>SIMONE DO NASCIMENTO DE CASTRO</b>		
	Nascimento: <b>10/04/1982</b>	Idade: <b>43A 8M 12D</b>	Sexo: <b>Feminino</b>
	CPF: <b>[REDACTED]</b>	CNS: <b>[REDACTED]</b>	Tipo de atendimento: <b>EMERGENCIA</b>
	Boletim: <b>235516</b>	Entrada: <b>22/12/2025 07:36:52</b>	Prontuário: <b>53588</b>
Convênio/Plano: <b>SUS /</b>			
Nº Matrícula: <b>[REDACTED]</b> Senha: <b>[REDACTED]</b>			
<b>ATESTADO MÉDICO</b>			
<p>Atesto para os devidos fins, a pedido, que o(a) paciente acima identificado(a) foi atendido(a) pelo(a) profissional abaixo assinado, no CONSULTÓRIO 1 no dia 22/12/2025 07:36:52, necessitando de <u>02</u> dia(s), de repouso.</p> <p><b>OBSERVAÇÃO:</b></p> <div> Arycia Moura Médica CRM 52-135292-0</div> <div>ARYCIA MARQUES MOURA (CRM/RJ: 1352920)</div>			
<div><div><p>HOSP MUN PR AURELINO GONÇALVES BARBOSA - ( ) - R. FRANCISCO RIBEIRO DE ABREU, 60 - MUTIRÃO - PINHEIRAL - RJ - 27197000 Data: 22/12/2025 08:09:25 - Usuário: ARYCIA MARQUES MOURA</p></div><div>Página 1</div></div>			





Nome: **VERA LUCIA RAMOS DE OLIVEIRA**  
 Nome Social: VERA LUCIA RAMOS DE OLIVEIRA  
 Nascimento: **26/04/1962** Idade: **63A 7M 5D** Sexo: Feminino  
 CPF: 96090375772 CNS: Tipo de atendimento: **EMERGENCIA**  
 Boletim: **229725** Entrada: 01/12/2025 14:43:33 Prontuário: **83954**  
 Convênio/Plano: SUS /  
 Nº Matrícula: Senha:

**ATESTADO MÉDICO COM CID**

Atesto para os devidos fins, a pedido, que o(a) paciente acima identificado(a) foi atendido(a) pelo(a) profissional abaixo assinado, no(a) CONSULTÓRIO 2 no dia 01/12/2025 14:43:33, necessitando de 5 dia(s), de repouso por motivo da doença: **N390 - Infecção do trato urinário de localização não especificada**

**OBSERVAÇÃO:**

Dr. Felipe Nogueira Bruno  
 CRM: 520127603-4

FELIPE NOGUEIRA BRUNO (CRM/RJ: 01276034)

CLASSIFICAÇÃO		HOSPITAL MUNICIPAL PINHEIRAL	
BE:	229725	PULSEIRA:	195750
NOME:	VERA LUCIA RAMOS DE OLIVEIRA	ENTRADA:	01/12/2025 14:43
DT. NASC.:	26/04/1962		
SEXO:	FEMININO		
MAE:	MARIA JOSE RAMOS DE OLIVEIRA		
PAI:			



HOSP MUN PR AURELINO GONÇALVES BARBOSA - () -  
 R. FRANCISCO RIBEIRO DE ABREU, 60 - MUTRÃO - PINHEIRAL - RJ - 27197000  
 Data: 01/12/2025 14:51:32 - Usuário: FELIPE NOGUEIRA BRUNO

Página 1

## 9 Serviços de Terceiros Contratados

**Hospital Municipal Prefeito Aurelino Gonçalves Barbosa**  
**Relatório de Serviços e Custos**  
**(DEZEMBRO - 2025)**

Os contratos realizados entre Viva Rio e as empresas prestadoras de serviços para o **Hospital Municipal Prefeito Aurelino Gonçalves Barbosa** tiveram início, em sua maioria, em novembro de 2015.

EMPRESA	SERVIÇOS PRESTADOS
NETWAY TELECOM LTDA-ME	Link de internet
SAPRA LANDAUER SERVIÇO DE ASSESSORIA E PROTEÇÃO RADIOLÓGICA LTDA	Fornecimento de Dosímetros
AGM3 LOCAÇÃO DE VEÍCULOS E SERVIÇOS LTDA EPP	Locação de Veículos
WORKING PLUS COMERCIO E SERVIÇOS LTDA	Locação de Totem
WORKING PLUS COMERCIO E SERVIÇOS LTDA	Locação de Servidor
HM1 GRÁFICA E LOCAÇÃO EIRELI ME	Locação de impressoras
PRINT MAILING -MGL Power	Locação de Nobreak
DO IT SERVIÇOS COMBINADOS DE APOIO ADMINISTRATIVO, CONSULTORIA E TREINAMENTO EM LOGÍSTICA LTDA	Gestão Integrada de Estoques e Operação Logística Integrada
E-OCUPACIONAL MEDICINA, SISTEMAS E SEGURANÇA DO TRABALHO LTDA	Segurança e saúde ocupacional
CONSULTE CONSULTORIA E SERVIÇOS MÉDICOS LTDA	Consultoria em gestão de saúde
SOLLUS COMÉRCIO E TECNOLOGIA EM CONTROLE DE PONTO DE ACESSO LTDA	Ponto Biométrico
VITAI INOVAÇÃO LTDA	Manutenção corretiva e implantação do Software de Gestão Hospitalar
HOSPITECH SERVIÇOS DE MANUTENÇÃO HOSPITALAR LTDA	Manutenção de Equipamentos biomédicos
N.F.F NETWORK SERVIÇOS DE TELECOMUNICAÇÕES LTDA - ME	Link Dedicado

Os serviços prestados são divididos conforme o seu custo mensal, podendo ser fixo ou variável.

### Serviços com custos fixos

Os serviços prestados com custos fixos são os pagamentos mensalmente iguais. Segue abaixo as empresas com seus respectivos valores em contrato que são comuns aos valores pagos referentes à Dezembro de 2025.

### Valores Fixos

A tabela abaixo demonstra o valor destes custos em Dezembro de 2025:

VALOR FIXO MENSAL			
EMPRESA	SERVIÇOS	VALOR CONTRATO MENSAL	DEZEMBRO
NETWAY TELECOM LTDA-ME	Link de internet	R\$ 1.000,00	R\$ 1.000,00
SERVIÇOS MÉDICOS AMIM ELIAS LTDA	Serviços de Raio-X	R\$ 3.500,00	R\$ 3.500,00
SAPRA LANDAUER SERVIÇO DE ASSESSORIA E PROTEÇÃO RADIOLÓGICA LTDA	Fornecimento de Dosímetros		
WORKING PLUS COMERCIO E SERVIÇOS LTDA	Locação de Servidor	R\$ 620,00	R\$ 620,00
VITAI INOVAÇÃO LTDA	Manutenção Software de Gestão Hospitalar	R\$ 8.000,00	R\$ 8.000,00
HM1 GRÁFICA E LOCAÇÃO EIRELI ME	Locação de impressoras	R\$ 3.550,00	R\$ 3.550,00
SOLLUS COMÉRCIO E TECNOLOGIA EM CONTROLE DE PONTO DE ACESSO LTDA	Ponto Biométrico	R\$ 315,17	R\$ 315,17
PRINT MAILING -MGL Power	Locação de Nobreak	R\$ 345,72	R\$ 345,72
CONSULTE CONSULTORIA E SERVIÇOS MÉDICOS LTDA	Consultoria em gestão de saúde	R\$ 2.946,25	R\$ 2.946,25
DO IT SERVIÇOS COMBINADOS DE APOIO ADMINISTRATIVO, CONSULTORIA E TREINAMENTO EM LOGÍSTICA LTDA	Gestão Integrada de Estoques e Operação Logística Integrada	R\$ 3.323,57	R\$ 3.323,57
N.F.F NETWORK SERVIÇOS DE TELECOMUNICAÇÕES LTDA - ME	Link Dedicado	R\$ 704,39	R\$ 704,39
HOSPITECH SERVIÇOS DE MANUTENÇÃO HOSPITALAR LTDA	Manutenção de Equipamentos biomédicos	R\$ 12.800,00	R\$ 12.800,00

**\*A empresa SAPRA POSSUI COTA ÚNICA – ANUAL**

**Serviços com Custos Variáveis**

São contratos com custos que mudam de acordo com a produção e/ou quantidade trabalho. Abaixo as empresas prestadoras de serviços que apresentam faturamento com custos variáveis:

- **AGM 3 LOCAÇÃO DE VEÍCULOS E SERVIÇOS LTDA - EPP:** Presta serviços de coleta Veículos (CME)
- **E-OCUPACIONAL MEDICINA, SISTEMAS E SEGURANÇA DO TRABALHO LTDA:** Presta serviços medicina ocupacional

**Valores Variáveis**

A tabela abaixo demonstra os valores de contrato e os valores pagos em Dezembro de 2025:

Valores Variáveis			
Empresa	Serviços	Valor Contrato Mensal	DEZEMBRO (Média dos últimos 3 meses)
E-OCUPACIONAL MEDICINA, SISTEMAS E SEGURANÇA DO TRABALHO LTDA	Segurança e saúde ocupacional	DEMANDA	R\$ 406,66
<a href="#">AGM 3 LOCAÇÃO DE VEÍCULOS E SERVIÇOS LTDA - EPP</a>	VEÍCULO CME	DEMANDA	R\$ 565,37

				CONTRATO 108/2015		
CONTRATOS DE SERVIÇOS TERCEIRIZADOS				Dezenbro 2025		
Serviço Contratado	Razão Social Contratado	Vigência do Contrato				
		Data Início	Data Término	Valor Mensal Fixo	Valor Pago no Mês	Competência
LOCAÇÃO DE VEÍCULOS	AGM3 LOCAÇÃO DE VEÍCULOS E SERVIÇOS LTDA EPP	01/10/2017	30/09/2026	-	R\$ 624,32	out/25
SEGURANÇA E SAÚDE OCUPACIONAL	E-OCUPACIONAL MEDICINA, SISTEMAS E SEGURANÇA DO TRABALHO LTDA	01/10/2024	30/09/2026	-	R\$ -	
LOCAÇÃO DE IMPRESSORAS	HM1 GRÁFICA E LOCAÇÃO EIRELI ME	01/01/2024	31/12/2025	R\$ 4.925,00	R\$ -	
ENGENHARIA CLINICA	HOSPITECH SERVIÇOS DE MANUTENÇÃO HOSPITALAR LTDA	01/11/2024	31/10/2026	R\$ 12.800,00	R\$ -	
LINK DE INTERNET	NETWAY TELECOM LTDA-ME	01/04/2018	30/04/2026	R\$ 1.000,00	R\$ 1.000,00	out/25
LOCAÇÃO DE NOBREAK	PRINT MAILING COMÉRCIO SERVIÇOS E ASSISTENCIA TECNICA LTDA - EPP	20/02/2020	19/02/2026	R\$ 361,30	R\$ 377,78	out/25
FORNECIMENTO DE DOSÍMETRO	SAPRA LANDAUER SERVIÇO DE ASSESSORIA E PROTEÇÃO RADIOLÓGICA LTDA	15/02/2017	15/11/2026	R\$ 554,76	R\$ 494,62	nov/25
SERVIÇOS DE RAO X	SERVIÇOS MÉDICOS AMIM ELIAS LTDA - ME	13/11/2015	14/05/2026	R\$ 3.500,00	R\$ -	
PONTO BIOMÉTRICO	SOLLUS COMÉRCIO E TECNOLOGIA EM CONTROLE DE PONTO E ACESSO LTDA	01/08/2020	31/07/2026	R\$ 332,75	R\$ 332,75	out/25
LOCAÇÃO DE TOTEM	WORKING PLUS COMERCIO E SERVIÇOS LTDA	01/10/2019	31/03/2026	R\$ 700,00	R\$ 700,00	ago/25
LOCAÇÃO DE SERVIDOR	WORKING PLUS COMERCIO E SERVIÇOS LTDA	07/06/2019	06/06/2026	R\$ 620,00	R\$ 620,00	nov/25
MANUTENÇÃO CORRETIVA E IMPLANTAÇÃO DO SOFTWARE	VITAI INOVAÇÃO LTDA	06/11/2023	05/11/2026	R\$ 10.000,00	R\$ 7.508,00	nov/25
LINK DEDICADO	N.F.F NETWORK SERVIÇOS DE TELECOMUNICAÇÕES LTDA - ME	06/05/2025	05/05/2026	R\$ 1.000,00	R\$ -	
CONSULTORIA EM GESTÃO DE SAÚDE	CONSULTE CONSULTORIA E SERVIÇOS MÉDICOS LTDA	01/04/2020	INDET.	R\$ 6.360,84	R\$ 4.419,38	nov/25
GESTÃO DE ESTOQUES E OPERAÇÃO LOGÍSTICA	DO IT SERV. COMB. DE APOIO ADM. CONS. E TREIN. EM LOG. LTDA	01/12/2020	30/11/2026	R\$ 3.323,57	R\$ 3.323,57	nov/25
Total				R\$ 45.478,22	R\$ 19.400,42	